



INTERVENCIÓN GENERAL MUNICIPAL
SERVICIO DE GESTIÓN CONTABLE

Agencia Municipal de la Energía

CUENTA GENERAL
EJERCICIO 2015



N. DOC.:2016/448247

SALIDA LIBRO:2016/191



ASUNTO: Rendición de la Cuenta Anual de 2015.

En relación con el asunto señalado, se envían los documentos relativos a la Cuenta Anual de la Agencia Municipal de la Energía de Málaga correspondiente al año 2015.

Se hace constar que la presente Cuenta Anual correspondiente al Ejercicio 2015 se halla contenida en un solo tomo, y ocupa 187 páginas, debidamente indexadas, numeradas y diligenciadas.

Según criterio del funcionario que suscribe, el expediente que se remite, recoge las operaciones contables y financieras realizadas por este organismo durante el ejercicio económico de 2015, cuya plasmación y resultado se reflejan en los distintos listados de la misma, y, se han realizado de conformidad con los principios establecidos en la vigente Instrucción del Modelo Normal de Contabilidad Local, se encuentra concluso y listo para ser incluido a la próxima sesión que celebre la Comisión Especial de Cuenta de este Excmo. Ayuntamiento de Málaga.

Málaga, a 21 de julio de 2015

El Secretario y vocal de la Comisión Liquidadora
de la Agencia Municipal de la Energía de Málaga

Edo.: Samuel Rodríguez Martínez



SR. INTERVENTOR GENERAL DE FONDOS DEL EXCMO. AYUNTAMIENTO DE MÁLAGA.

INDICE CUENTA ANUAL DE LA AGENCIA MUNICIPAL DE LA ENERGÍA 2015

	pág.
Presentación de la Cuenta Anual	1
Balance de Situación	4
Cuenta de Resultado Economico-patrimonial	6
Estado de cambios del Patrimonio Neto	9
Estado de flujos de efectivocambios del Patrimonio Neto	14
Estado de la Liquidación del Presupuesto	16-50
Resultado Presupuestario	51
Memoria de la Cuenta páginas 52-184	
Organización y Actividad	55
Gestión indirecta de servicios públicos, convenios y otras formas de colaboración	58
Bases de presentación de las cuentas	60
Normas de reconocimiento y valoración.	62
Inmovilizaciones materiales	64
Inmovilizaciones materiales. Modelo del coste.	65
Inmovilizaciones materiales. Modelo de la revalorización	65
Patrimonio público del suelo.	66
Patrimonio público del suelo. Modelo del Coste	67
Patrimonio público del suelo. Modelo de la revalorización	67
Inversiones Inmobiliarias	68
Inversiones Inmobiliarias. Modelo del Coste	69
Inversiones Inmobiliarias. Modelo de la revalorización	69
Inmovilizado intangible	70
Inmovilizado intangible. Modelo del Coste	71
Inmovilizado intangible. Modelo de la revalorización	71
Arrendamientos Financieros y otras operaciones de naturaleza similar	72
Activos Financieros	74
Información relacionada con el Balance	75
Estado resumen de la Conciliación	76
Correcciones por deterioro de valor	76
Información relacionada con la cuenta del resultado económico-patrimonial	76
Información sobre los riesgos de tipo de cambio y de tipo de interés	76
Riesgo de tipo de cambio	76
Riesgo de tipo de interés	76
Pasivos Financieros	77
Situación y movimientos de las deudas	78
Deudas al coste amortizado	79
Deudas a valor razonable	80
Resumen por categorías	81
Líneas de Crédito	82
Información sobre los riesgos de tipo de cambio y de tipo de interés	83
Riesgo de tipo de cambio	84
Riesgo de tipo de interés	84
Avales y otras garantías concedidas	84
Avales concedidos	84
Avales ejecutados	84
Avales reintegrados	84
Coberturas contables	85
Activos Construidos o adquiridos para otras entidades y otras existencias	86-87
Moneda Extranjera	88
Transferencias, subvenciones y otros ingresos y gastos	89
Transferencias y subvenciones recibidas	90
Transferencias y subvenciones concedidas	91
Provisiones y contingencias	92-93
Información sobre medio ambiente	94
Obligaciones reconocidas en el ejercicio con cargo a medio ambiente	95
Beneficios fiscales por razones medioambientales en tributos propios	96
Activos en estado de venta	97-98

Presentación por actividades de la cuenta del resultado económico patrimonial	99-100
Información de las operaciones por administración de recursos por cuenta de otros entes públicos	101
Obligaciones derivadas de la gestión	102
Entes públicos, cuentas corrientes en efectivo	103
Desarrollo de la gestión	104
Resumen	105
Derechos Anulados	106
Derechos Cancelados	107
Devoluciones de ingresos	107
Información de las operaciones no presupuestarias de tesorería.	108
Deudores	109
Acreedores	110
Partidas pendientes de aplicación.	111
Partidas pendientes de aplicación. Cobros	112
Partidas pendientes de aplicación. Pagos	112
Contratación Administrativa. Procedimientos de adjudicación	113-114
Valores recibidos en depósito	115-117
Información Presupuestaria	118
Ejercicio corriente.	119
Presupuesto de gastos.	120
Modificaciones de crédito.	121
Remanentes de crédito.	122
Acreedores por operaciones pendientes de aplicar a presupuestos.	123
Presupuesto de ingresos.	124
Proceso de gestión.	125
Derechos Anulados	126
Derechos Cancelados	127
Recaudación Neta	128
Devoluciones de ingresos.	129
Compromisos de ingresos.	130
Ejercicios cerrados.	131
Obligaciones de presupuestos cerrados.	132
Derechos a cobrar de presupuestos cerrados	133
Derechos Pendientes de Cobro Totales	134
Derechos Anulados	135
Derechos Cancelados	136
Variación de resultados presupuestarios de ejercicios anteriores.	137
Ejercicios posteriores.	138
Compromisos de gastos con cargo a presupuestos de ejercicios posteriores.	139
Compromisos de ingresos con cargo a presupuestos de ejercicios posteriores.	140
Ejecución de proyectos de gastos.	141
Resumen de ejecución	142
Anualidades pendientes	143
Gastos con financiación afectada.	144
Remanente de tesorería.	145
Indicadores financieros, patrimoniales y presupuestarios	146
Indicadores financieros y patrimoniales	147
Indicadores presupuestarios.	148-150
Información sobre el coste de las actividades	151
Resumen general de costes de la entidad	151
Resumen del coste por elementos de las actividades	151
Resumen de costes por actividad	151
Resumen relacionando costes e ingresos de las actividades	151
Indicadores de gestión.	152
Hechos posteriores al cierre	153-154
Aspectos derivados de la transición a las nuevas normas	155-155-bis
Estado de Conciliación Bancaria	167-177
Balance de Comprobación	178-184



Ayuntamiento de Málaga
Agencia Municipal de la Energía

CUENTA ANUAL

AGENCIA MUNICIPAL DE LA ENERGÍA DE MÁLAGA

AÑO 2015



Cuenta Anual del ejercicio 2015

PRESENTACIÓN

En cumplimiento de lo acordado por el Excmo. Ayuntamiento Pleno en sesión ordinaria de fecha 30 de noviembre de 2015 la Agencia Municipal de la Energía de Málaga queda integrada en el Ayuntamiento de Málaga a partir de día 1 de enero de 2016, y en consecuencia, el año 2015 es el último ejercicio económico que presentará para a su aprobación la Cuenta Anual.

Por lo expuesto, es obvio que, a no consta este organismo de Presupuesto para el ejercicio 2016 no es posible cumplimentar la información correspondiente al Avance de la Liquidación del Presupuesto Corriente, a que se refiere el artículo 168 del Texto refundido de la Ley reguladora de las Haciendas locales.

La Cuenta anual correspondiente al ejercicio 2015 se han elaborado conforme el Plan General de la Contabilidad Pública adaptado a la Administración Local, regulado por la Orden HAP/1781/2013, de 20 de septiembre, por la que se aprueba la Instrucción del Modelo Normal de contabilidad local, de entrada en vigor el 1 de Enero de 2015.

En la citada instrucción, se establece que el objeto de la Cuenta Anual es el de registrar todas las operaciones de naturaleza presupuestaria, económica, financiera y patrimonial que se produzcan en el ámbito de la entidad contable, así como mostrar, a través de estados e informes, la imagen fiel de su patrimonio, de su situación financiera, del resultado económico patrimonial y de la ejecución de su presupuesto.

Ley reguladora de las Haciendas locales, en la presente Instrucción y en su Plan de Cuentas anexo, se determinan el contenido, la estructura y las normas de elaboración de las cuentas a rendir por la entidad local y sus organismos autónomos.

Las cuentas anuales que deben rendir la entidad local y sus organismos autónomos comprenden:

- a) El Balance. ✓
- b) La Cuenta del resultado económico-patrimonial. ✓
- c) El Estado de cambios en el patrimonio neto. ✓
- d) El Estado de flujos de efectivo. ✓
- e) El Estado de Liquidación del Presupuesto. ✓
- f) La Memoria ✓

La Regla 13, establece que El SICAL-Normal debe permitir el cumplimiento de los siguientes fines:

- Suministrar la información económica y financiera que sea necesaria para la toma de decisiones, tanto en el orden político como en el de gestión.
- Facilitar información para la determinación del coste y rendimiento de los servicios públicos.
- Proporcionar los datos necesarios para la formación y rendición de la Cuenta General de la entidad local, así como de las cuentas, estados y documentos que deban elaborarse o remitirse a los órganos de control externo.
- Posibilitar el ejercicio de los controles de legalidad, financiero y de eficacia.
- Facilitar los datos y demás antecedentes que sean precisos para la confección de las cuentas nacionales de las unidades que componen el sector de las Administraciones



Públicas.

- Facilitar la información necesaria para la confección de estadísticas económico-financieras por parte del Ministerio de Hacienda y Administraciones Públicas.
- Suministrar información de utilidad para otros destinatarios, como asociaciones e instituciones, empresas y ciudadanos en general.

Todos estos documentos deben de estar sometidos a los **principios contables** y las **normas de valoración** previstos en la Instrucción de Contabilidad.

En la citada introducción del Anexo al Plan General de Contabilidad Pública adaptado a la Administración Local, se definen los principios de contabilidad generalmente aceptados, añadiendo a los que se recogen en el presente Plan, los pronunciamientos elaborados por la Comisión de Principios y Normas Contables Públicas y por la Intervención General de la Administración del Estado.

En particular, la auditoría de las cuentas anuales de las entidades sometidas al Plan General de Contabilidad Pública cuyo presupuesto de gastos tenga carácter limitativo, contemplará especialmente que la información financiera de la entidad muestre razonablemente:

- La ejecución del presupuesto expresada en el estado de liquidación del presupuesto.
- La capacidad para financiar gastos presupuestarios futuros, puesta de manifiesto a través del remanente de tesorería.
- El flujo de cobros y pagos deducido del estado de flujos de efectivo.
- La situación financiera y patrimonial reflejada en su balance.
- Los gastos e ingresos, en sentido económico, reflejados en la cuenta del resultado económico patrimonial.

En tal sentido, y teniendo en cuenta la Norma Técnica sobre informes de auditoría de las Cuentas Anuales emitidos por la Intervención General de la Administración del Estado, se ha procedido a acompañar a la Cuenta Anual correspondiente al ejercicio 2015, **informe relativo a opinión técnica** sobre si la Cuenta Anual de la Agencia Municipal de la Energía de Málaga representan, en todos sus aspectos significativos, **la imagen fiel del patrimonio, de la situación financiera, de los resultados de la entidad y, en su caso de la ejecución del presupuesto** de acuerdo con las normas y principios contables y presupuestarios que son de aplicación y contienen **la información necesaria para su interpretación y comprensión adecuada**.

Por todo ello, se propone la aprobación por la Comisión Liquidadora de la Agencia Municipal de la Energía de Málaga la Cuenta Anual de 2015, no obstante, ese Órgano, con su superior criterio, resolverla lo que estime más conveniente.

Málaga, a 18 de julio de 2016

El Presidente de la Comisión Liquidadora de la
Agencia Municipal de la Energía de Málaga

Fdo. Jaime Bríaes Guerrero



Ayuntamiento de Málaga

Agencia Municipal de la Energía

BALANCE

AGENCIA MUNICIPAL DE LA ENERGÍA DE MÁLAGA

AÑO 2015



Ayuntamiento de Málaga

Agencia Municipal de la Energía

**CUENTA DEL RESULTADO ECONÓMICO
PATRIMONIAL**

AGENCIA MUNICIPAL DE LA ENERGÍA DE MÁLAGA

AÑO 2015

**CUENTA DEL RESULTADO ECONÓMICO-PATRIMONIAL
EJERCICIO 2015**


CUENTAS	NOTAS EN MEMORIA	EJ.: 2015	EJ.: 2014
	1. Ingresos tributarios y urbanísticos		
72,73	a) Impuestos		
740,742	b) Tasas		
744	c) Contribuciones especiales		
745,746	d) Ingresos urbanísticos		
	2. Transferencias y subvenciones recibidas	821.307,20	
	a) Del ejercicio	797.630,29	
751	a.1) Subvenciones recibidas para financiar gastos del ejercicio		
750	a.2) Transferencias	797.630,29	
752	a.3) Subvenciones recibidas para cancelación de pasivos que no supongan financiación específica de un elemento patrimonial		
7530	b) Imputación de subvenciones para el inmovilizado no financiero		
754	c) Imputación de subvenciones para activos corrientes y otras	23.676,91	
	3. Ventas y prestaciones de servicios	184.172,18	
700,701,702,703,704	a) Ventas	184.172,18	
741,705	b) Prestación de servicios		
707	c) Imputación de ingresos por activos construidos o adquiridos para otras entidades		
71,7940,(6940)	4. Variación de existencias de productos terminados y en curso de fabricación y deterioro de valor		
780,781,782,783,784	5. Trabajos realizados por la entidad para su inmovilizado		
776,777	6. Otros ingresos de gestión ordinaria	202,00	
795	7. Excesos de provisiones		
	A) TOTAL INGRESOS DE GESTIÓN ORDINARIA (1+2+3+4+5+6+7)	1.005.681,38	
	8. Gastos de personal	-296.287,10	
(640),(641)	a) Sueldos, salarios y asimilados	-239.596,01	
(642),(643),(644),(645)	b) Cargas sociales	-56.691,09	
(65)	9. Transferencias y subvenciones concedidas	-9.680,00	
	10. Aprovisionamientos		
(600),(601),(602),(605),(607),61	a) Consumo de mercaderías y otros aprovisionamientos		
(6941),(6942),(6943),7941,7942,7943	b) Deterioro de valor de mercaderías, materias primas y otros aprovisionamientos		
	11. Otros gastos de gestión ordinaria	-286.868,14	
(62)	a) Suministros y servicios exteriores	-267.558,38	
(63)	b) Tributos	-19.309,76	
(676)	c) Otros		
(68)	12. Amortización del inmovilizado	-431.620,77	
	B) TOTAL GASTOS DE GESTIÓN ORDINARIA (8+9+10+11+12)	-1.024.456,01	

**CUENTA DEL RESULTADO ECONÓMICO-PATRIMONIAL
EJERCICIO 2015**

CUENTAS	NOTAS EN MEMORIA	EJ.: 2015	EJ.: 2014
	I. Resultado (ahorro o desahorro) de la gestión ordinaria (A+B)	-18.774,63	
	13. Deterioro de valor y resultados por enajenación del inmovilizado no financiero y activos en estado de venta	-4.352,16	
(690),(691),(692),(693) ,(6948),790,791,792 ,793,7948,799 770,771,772,773	a) Deterioro de valor	-4.352,16	
,774,(670),(671),(672) ,(673),(674) 7531	b) Bajas y enajenaciones		
	c) Imputación de subvenciones para el inmovilizado no financiero		
	14. Otras partidas no ordinarias	-237.608,78	
775,778	a) Ingresos	36.312,12	
(678)	b) Gastos	-273.920,90	
	II. Resultado de las operaciones no financieras (I+13+14)	-260.735,57	
	15. Ingresos financieros	133,48	
	a) De participaciones en instrumentos de patrimonio		
7630	a.1) En entidades del grupo, multigrupo y asociadas		
760	a.2) En otras entidades		
	b) De valores representativos de deuda, de créditos y de otras inversiones financieras	133,48	
7631,7632	b.1) En entidades del grupo, multigrupo y asociadas		
761,762,769,76454 ,(66454)	b.2) Otros	133,48	
	16. Gastos financieros	-11.539,14	
(663)	a) Por deudas con entidades del grupo, multigrupo y asociadas		
(660),(661),(662),(669) ,76451,(66451)	b) Otros	-11.539,14	
785,786,787,788 ,789	17. Gastos financieros imputados al activo		
	18. Variación del valor razonable en activos y pasivos financieros		
7646,(6646),76459,(66459)	a) Derivados financieros		
7640,7642,76452,76453 ,(6640),(6642),(66452),(66453)	b) Otros activos y pasivos a valor razonable con imputación en resultados		
7641,(6641)	c) Imputación al resultado del ejercicio por activos financieros disponibles para la venta		
768,(668)	19. Diferencias de cambio		
	20. Deterioro de valor, bajas y enajenaciones de activos y pasivos financieros	171.761,26	
796,7970,766,(6960) ,(6961),(6962),(6970),(666) ,7980,7981,7982,(6980) ,(6981),(6982),(6670)	a) De entidades del grupo, multigrupo y asociadas		

**CUENTA DEL RESULTADO ECONÓMICO-PATRIMONIAL
EJERCICIO 2015**

CUENTAS		NOTAS EN MEMORIA	EJ.: 2015	EJ.: 2014
765,7971,7983,7984 ,7985,(665),(6671),6963 ,(6971),(6983),(6984),(6985) 755,756	b) Otros 21. Subvenciones para la financiación de operaciones financieras		171.761,26	
	III. Resultado de las operaciones financieras (15+16+17+18+19+20+21)		160.355,60	
	IV. Resultado (ahorro o desahorro) neto del ejercicio (II+ III)		-100.379,97	
	+ Ajustes en la cuenta del resultado del ejercicio anterior			
	Resultado del ejercicio anterior ajustado (IV+Ajustes)			





Ayuntamiento de Málaga
Agencia Municipal de la Energía

ESTADO DE CAMBIOS EN EL PATRIMONIO NETO
AGENCIA MUNICIPAL DE LA ENERGÍA DE MÁLAGA
AÑO 2015


ESTADO DE CAMBIOS EN EL PATRIMONIO NETO

EJERCICIO 2015

	NOTAS EN MEMORIA	I. Patrimonio	II. Patrimonio generado	III. Ajustes por cambios de valor	IV. Subvenciones recibidas	TOTAL
PATRIMONIO NETO AL FINAL DEL EJERCICIO 2014		2.870.016,71	31.062,67	0,00	0,00	2.901.079,38
AJUSTES POR CAMBIOS DE CRITERIOS CONTABLES Y CORRECCIÓN DE ERRORES		0,00	0,00	0,00	0,00	0,00
PATRIMONIO NETO INICIAL AJUSTADO DEL EJERCICIO 2015 (A+B)		2.870.016,71	31.062,67	0,00	0,00	2.901.079,38
VARIACIONES DEL PATRIMONIO NETO EJERCICIO 2015		33.350,54	-131.442,64	0,00	47.302,80	-50.789,30
1. Ingresos y gastos reconocidos en el ejercicio		0,00	-100.379,97	0,00	47.302,80	-53.077,17
2. Operaciones patrimoniales con la entidad o entidades propietarias		0,00	0,00	0,00	0,00	0,00
3. Otras variaciones del patrimonio neto		33.350,54	-31.062,67	0,00	0,00	2.287,87
PATRIMONIO NETO AL FINAL DEL EJERCICIO 2015 (C+D)		2.903.367,25	-100.379,97	0,00	47.302,80	2.850.290,08

2. ESTADO DE INGRESOS Y GASTOS RECONOCIDOS

CUENTA P.G.C.P.		NOTAS EN MEMORIA	2015	2014
129	I. Resultado económico patrimonial		-100.379,97	/
	II. Ingresos y gastos reconocidos directamente en el patrimonio neto:			
	1. Inmovilizado no financiero			
920	1.1 Ingresos			
(820),(821),(822)	1.2 Gastos			
	2. Activos y pasivos financieros			
900,991	2.1 Ingresos			
(800),(891)	2.2 Gastos			
	3. Coberturas contables			
910	3.1 Ingresos			
(810)	3.2 Gastos			
94	4. Subvenciones recibidas		70.979,71	
	Total (1+2+3+4)		70.979,71	
	III. Transferencias a la cuenta del resultado económico patrimonial o al valor inicial de la partida cubierta:			
	1. Inmovilizado no financiero			
(823)	2. Activos y pasivos financieros			
(802),902,993	3. Coberturas contables			
(8110),9110	3.1 Importes transferidos a la cuenta del resultado económico patrimonial			
(8111),9111	3.2 Importes transferidos al valor inicial de la partida cubierta			
(84)	4. Subvenciones recibidas		-23.676,91	
	Total (1+2+3+4)		-23.676,91	
	IV. TOTAL ingresos y gastos reconocidos (I+II+III)		-53.077,17	



10

Estado de Cambios en el Patrimonio Neto

Operaciones Patrimoniales con la Entidad o Entidades Propietarias

EJERCICIO 2015

	NOTAS EN MEMORIA	2015	2014
1. Aportación patrimonial dineraria			
2. Aportación de bienes y derechos			
3. Asunción y condonación de la entidad o entidades propietarias			
4. Otras aportaciones de la entidad o entidades propietarias			
5. (-) Devolución de bienes y derechos			
6. (-) Otras devoluciones a la entidad o entidades propietarias			
TOTAL			

Estado de Cambios en el Patrimonio Neto

Otras Operaciones con la Entidad o Entidades Propietarias

EJERCICIO 2015

	NOTAS EN MEMORIA	2015	2014
I. Ingresos y gastos reconocidos directamente en la cuenta del resultado económico patrimonial (1+2+3)		737.686,83	
1. Transferencias y subvenciones		737.686,83	
1.1 Ingresos		747.366,83	
1.2 Gastos		-9.680,00	
2. Prestación de servicio y venta de bienes			
2.1 Ingresos			
2.2 Gastos			
3. Otros			
3.1 Ingresos			
3.2 Gastos			
II. Ingresos y gastos reconocidos directamente en el patrimonio neto (1+2)			
1. Subvenciones recibidas			
2. Otros			
TOTAL (I+II)		737.686,83	

Handwritten signature and stamp in blue ink, located in the bottom left corner of the page. The stamp appears to be a circular official seal.


Estado de Cambios en el Patrimonio Neto

Otras Operaciones con la Entidad o Entidades Propietarias

EJERCICIO 2015

	NOTAS EN MEMORIA	2015	2014

13





Ayuntamiento de Málaga
Agencia Municipal de la Energía

ESTADO DE FLUJOS DE EFECTIVO
AGENCIA MUNICIPAL DE LA ENERGÍA DE MÁLAGA
AÑO 2015

	NOTAS EN MEMORIA	2015	2014
I. FLUJOS DE EFECTIVO DE LAS ACTIVIDADES DE GESTIÓN		431.884,08	
A) Cobros:		1.345.187,35	
2. Transferencias y subvenciones recibidas		983.585,69	
3. Ventas y prestaciones de servicios		172.327,11	
5. Intereses y dividendos cobrados		133,48	
6. Otros cobros		189.141,07	
B) Pagos:		913.303,27	
7. Gastos de personal		296.207,20	
8. Transferencias y subvenciones concedidas		12.180,00	
10. Otros gastos de gestión		355.507,92	
12. Intereses pagados		11.539,14	
13. Otros pagos		237.869,01	
Flujos netos de efectivo por actividades de gestión (+A-B)		431.884,08	
II. FLUJOS DE EFECTIVO DE LAS ACTIVIDADES DE INVERSIÓN		-157.107,64	
D) Pagos:		157.107,64	
5. Compra de inversiones reales		157.107,64	
Flujos netos de efectivo por actividades de inversión (+C-D)		-157.107,64	
III. FLUJOS DE EFECTIVO DE LAS ACTIVIDADES DE FINANCIACIÓN		-194.444,44	
H) Pagos por reembolso de pasivos financieros:		194.444,44	
7. Préstamos recibidos		194.444,44	
Flujos netos de efectivo por actividades de financiación (+E-F+G-H)		-194.444,44	
IV. FLUJOS DE EFECTIVO PENDIENTES DE CLASIFICACIÓN		52.128,62	
I) Cobros pendientes de aplicación		123.108,33	
J) Pagos pendientes de aplicación		70.979,71	
Flujos netos de efectivo pendientes de clasificación (+I-J)		52.128,62	
VI. INCREMENTO/DISMINUCIÓN NETA DEL EFECTIVO Y ACTIVOS LÍQUIDOS EQUIVALENTES AL EFECTIVO (I + II + III + IV + V)		132.460,62	
Efectivo y activos líquidos equivalentes al efectivo al inicio del ejercicio		11.710,87	
Efectivo y activos líquidos equivalentes al efectivo al final del ejercicio		144.171,49	



Ayuntamiento de Málaga
Agencia Municipal de la Energía

ESTADO DE LIQUIDACIÓN DEL PRESUPUESTO
AGENCIA MUNICIPAL DE LA ENERGÍA DE MÁLAGA
AÑO 2015

ESTADO DE LIQUIDACIÓN DEL PRESUPUESTO
(2015)

II. LIQUIDACIÓN DEL PRESUPUESTO DE INGRESOS

APLICACIÓN PRESUP.	DESCRIPCIÓN	PREVISIONES PRESUPUESTARIAS			DERECHOS RECONOCIDOS	DERECHOS ANULADOS	DERECHOS CANCELADOS	DERECHOS RECONOCIDOS NETOS	RECAUDACIÓN NETA	DERECHOS PENDIENTES DE COBRO A 31 DE DICIEMBRE	EXCESO / DEFECTO PREVISIÓN	
		INICIALES	MODIFICACIONES	DEFINITIVAS								
00	36400	BIENES Y SERVICIOS AL EXTERIOR	120.000,00		120.000,00	184.172,18			184.172,18	156.773,61	27.398,57	64.172,18
00	39800	Indemnizaciones de seguros de no vida				202,00			202,00	202,00		202,00
00	40000	TRANSFERENCIAS CORRIENTES DEL AYUNTAMEN	678.931,21		678.931,21	673.000,00			673.000,00	673.000,00		-5.931,21
00	49000	TRANSFERENCIAS CORRIENTES DEL EXTERIOR.	22.530,94	40.979,71	63.510,65	42.743,17			42.743,17	40.979,71	1.763,46	-20.767,48
00	52000	INTERESES DE DEPOSITOS EN CUENTAS DE BAN	100,00		100,00	133,48			133,48	133,48		33,48
00	70000	TRANSFERENCIAS DE CAPITAL DEL AYUNTAMEN	150.000,00	99.550,14	249.550,14	122.866,83			122.866,83	81.335,54	41.531,29	-126.683,31
00	79000	TRANSFERENCIAS DE CAPITAL DEL EXTERIOR		30.000,00	30.000,00	30.000,00			30.000,00	30.000,00		
00	87010	PARA GASTOS CON FINANCIACIÓN AFECTADA.										
		Suma	971.562,15	170.529,85	1.142.092,00	1.053.117,66			1.053.117,66	982.424,34	70.693,32	-88.974,34

ESTADO DE LIQUIDACIÓN DEL PRESUPUESTO DE INGRESOS: RESUMEN POR CLASIFICACIÓN ECONÓMICA

(2015)

Capítulo: 3 TASAS, PRECIOS PÚBLICOS Y OTROS INGRESOS

ARTÍCULO	CONCEPTO SUBCONCEPTO	PREVISIONES PRESUPUESTARIAS			DERECHOS RECONOCIDOS	DERECHOS ANULADOS	DERECHOS CANCELADOS	DERECHOS RECONOCIDOS NETOS	RECAUDACIÓN NETA	DERECHOS PENDIENTES DE COBRO A 31 DE DICIEMBRE	EXCESO / DEFECTO PREVISIÓN
		INICIALES	MODIFICACIONES	DEFINITIVAS							
36	Ventas										
	364 BIENES Y SERVICIOS AL EXTERIOR										
	36400 BIENES Y SERVICIOS AL EXTERIOR	120.000,00		120.000,00	184.172,18		184.172,18	156.773,61	27.398,57	64.172,18	
	Total Concepto	120.000,00		120.000,00	184.172,18		184.172,18	156.773,61	27.398,57	64.172,18	
	Total Artículo.	120.000,00		120.000,00	184.172,18		184.172,18	156.773,61	27.398,57	64.172,18	
39	Otros ingresos										
	398 Indemnizaciones de seguros de no vida										
	39800 Indemnizaciones de seguros de no vida				202,00		202,00	202,00		202,00	
	Total Concepto				202,00		202,00	202,00		202,00	
	Total Artículo.				202,00		202,00	202,00		202,00	
	Total Capítulo	120.000,00		120.000,00	184.374,18		184.374,18	156.975,61	27.398,57	64.374,18	

11/7

ESTADO DE LIQUIDACIÓN DEL PRESUPUESTO DE INGRESOS: RESUMEN POR CLASIFICACIÓN ECONÓMICA

(2015)

Capítulo: 4 TRANSFERENCIAS CORRIENTES

ARTÍCULO	CONCEPTO SUBCONCEPTO	PREVISIONES PRESUPUESTARIAS			DERECHOS RECONOCIDOS	DERECHOS ANULADOS	DERECHOS CANCELADOS	DERECHOS RECONOCIDOS NETOS	RECAUDACIÓN NETA	DERECHOS PENDIENTES DE COBRO A 31 DE DICIEMBRE	EXCESO / DEFECTO PREVISIÓN
		INICIALES	MODIFICACIONES	DEFINITIVAS							
40	De la Administración General de la Entidad Local										
	400 De la Administración General de la Entidad Local										
	40000 TRANSFERENCIAS CORRIENTES DEL AYUNTAMIEN	678.931,21		678.931,21	673.000,00			673.000,00	673.000,00		-5.931,21
	Total Concepto	678.931,21		678.931,21	673.000,00			673.000,00	673.000,00		-5.931,21
	Total Artículo.	678.931,21		678.931,21	673.000,00			673.000,00	673.000,00		-5.931,21
49	Del exterior										
	490 Del Fondo Social Europeo										
	49000 TRANSF. CTES. DEL EXTERIOR	22.530,94	40.979,71	63.510,65	42.743,17			42.743,17	40.979,71	1.763,46	-20.767,48
	Total Concepto	22.530,94	40.979,71	63.510,65	42.743,17			42.743,17	40.979,71	1.763,46	-20.767,48
	Total Artículo.	22.530,94	40.979,71	63.510,65	42.743,17			42.743,17	40.979,71	1.763,46	-20.767,48
	Total Capítulo	701.462,15	40.979,71	742.441,86	715.743,17			715.743,17	713.979,71	1.763,46	-26.698,69

José

ESTADO DE LIQUIDACIÓN DEL PRESUPUESTO DE INGRESOS: RESUMEN POR CLASIFICACIÓN ECONÓMICA

(2015)

Capítulo: 5 INGRESOS PATRIMONIALES

ARTÍCULO	CONCEPTO SUBCONCEPTO	PREVISIONES PRESUPUESTARIAS			DERECHOS RECONOCIDOS	DERECHOS ANULADOS	DERECHOS CANCELADOS	DERECHOS RECONOCIDOS NETOS	RECAUDACIÓN NETA	DERECHOS PENDIENTES DE COBRO A 31 DE DICIEMBRE	EXCESO / DEFECTO PREVISIÓN
		INICIALES	MODIFICACIONES	DEFINITIVAS							
52	Intereses de depósitos										
	520 Intereses de depósitos										
	52000 INTERESES DEPOSITO EN CUENTA DE BANCOS	100,00		100,00	133,48			133,48	133,48		33,48
	Total Concepto	100,00		100,00	133,48			133,48	133,48		33,48
	Total Artículo.	100,00		100,00	133,48			133,48	133,48		33,48
	Total Capítulo	100,00		100,00	133,48			133,48	133,48		33,48

Handwritten signature in blue ink, possibly of the official responsible for the report.

ESTADO DE LIQUIDACIÓN DEL PRESUPUESTO DE INGRESOS: RESUMEN POR CLASIFICACIÓN ECONÓMICA

(2015)

Capítulo: 7 TRANSFERENCIAS DE CAPITAL

ARTÍCULO	CONCEPTO SUBCONCEPTO	PREVISIONES PRESUPUESTARIAS			DERECHOS RECONOCIDOS	DERECHOS ANULADOS	DERECHOS CANCELADOS	DERECHOS RECONOCIDOS NETOS	RECAUDACIÓN NETA	DERECHOS PENDIENTES DE COBRO A 31 DE DICIEMBRE	EXCESO / DEFECTO PREVISIÓN
		INICIALES	MODIFICACIONES	DEFINITIVAS							
70	De la Administración General de la Entidad Local										
	700 De la Administración General de la Entidad Local										
	70000 TRANSFERENCIAS DE CAPITAL DEL AYUNTAMIEN	150.000,00	99.550,14	249.550,14	122.866,83			122.866,83	81.335,54	41.531,29	-126.683,31
	Total Concepto	150.000,00	99.550,14	249.550,14	122.866,83			122.866,83	81.335,54	41.531,29	-126.683,31
	Total Artículo.	150.000,00	99.550,14	249.550,14	122.866,83			122.866,83	81.335,54	41.531,29	-126.683,31
79	Del exterior										
	790 Del Fondo Social Europeo										
	79000 TRANSFERENCIAS DE CAPITAL DEL EXTERIOR		30.000,00	30.000,00	30.000,00			30.000,00	30.000,00		
	Total Concepto		30.000,00	30.000,00	30.000,00			30.000,00	30.000,00		
	Total Artículo.		30.000,00	30.000,00	30.000,00			30.000,00	30.000,00		
	Total Capítulo	150.000,00	129.550,14	279.550,14	152.866,83			152.866,83	111.335,54	41.531,29	-126.683,31

ESTADO DE LIQUIDACIÓN DEL PRESUPUESTO DE INGRESOS: RESUMEN POR CLASIFICACIÓN ECONÓMICA

(2015)

Capítulo: 8 ACTIVOS FINANCIEROS

ARTÍCULO	CONCEPTO SUBCONCEPTO	PREVISIONES PRESUPUESTARIAS			DERECHOS RECONOCIDOS	DERECHOS ANULADOS	DERECHOS CANCELADOS	DERECHOS RECONOCIDOS NETOS	RECAUDACIÓN NETA	DERECHOS PENDIENTES DE COBRO A 31 DE DICIEMBRE	EXCESO / DEFECTO PREVISIÓN
		INICIALES	MODIFICACIONES	DEFINITIVAS							
87	Remanente de tesorería										
	870 Remanente de tesorería										
	87010 Para gastos con financiación afectada										
	Total Concepto										
	Total Artículo.										
	Total Capítulo										
	Total	971.562,15	170.529,85	1.142.092,00	1.053.117,66			1.053.117,66	982.424,34	70.693,32	-88.974,34

(2015)

Pág. 1

ESTADO DE LIQUIDACIÓN DEL PRESUPUESTO

I. LIQUIDACIÓN DEL PRESUPUESTO DE GASTOS

APLICACIÓN PRESUP.	DESCRIPCIÓN	CRÉDITOS PRESUPUESTARIOS			GASTOS COMPROMET	OBLIGACIONES RECONOCIDAS NETAS	PAGOS	OBLIGACIONES PENDIENTES DE PAGO A 31 DE DICIEMBRE	REMANENTES DE CRÉDITO	
		INICIALES	MODIFICACIONES	DEFINITIVAS						
00	4250 10100	RETRIBUCIONES BASICAS PERS. DIRECTIVO	71.651,08	8.666,97	80.318,05	74.139,68	74.139,68	74.139,68	6.178,37	
00	4250 12000	SUELDOS DEL PERSONAL FUNCIONARIO GRUPO A	14.848,41		14.848,41	15.021,35	15.021,35	15.021,35	-172,94	
00	4250 12006	TRIENIOS DEL PERSONAL FUNCIONARIO	5.138,98		5.138,98	5.432,05	5.432,05	5.432,05	-293,07	
00	4250 12100	COMPLEMENTO DE DESTINO DEL PERSONAL FUNC	9.949,35		9.949,35	11.292,09	11.292,09	11.292,09	-1.342,74	
00	4250 12101	COMPLEMENTO ESPECIFICO DEL PERSONAL FUNC	29.752,84		29.752,84	30.287,15	30.287,15	30.287,15	-534,31	
00	4250 12103	OTROS COMPLEMENTOS DEL PERSONAL FUNCIONA	2.616,14		2.616,14	1.449,83	1.449,83	1.449,83	1.166,31	
00	4250 13000	RETRIBUCIONES BASICAS DEL PERSONAL LABOR	115.069,85	493,34	115.563,19	96.655,22	96.655,22	96.655,22	18.907,97	
00	4250 13002	OTRAS REMUNERACIONES DEL PERSONAL LABORA	36,00		36,00	36,00	36,00	36,00		
00	4250 13100	PERSONAL LABORAL TEMPORAL								
00	4250 150	Productividad				5.282,64	5.282,64	5.282,64	-5.282,64	
00	4250 15000	Productividad								
00	4250 16000	SEGURIDAD SOCIAL	59.399,18		59.399,18	53.009,12	53.009,12	48.661,55	4.347,57	
00	4250 16008	ASISTENCIA MEDICO-FARMACEUTICA								
00	4250 16200	FORMACION Y PERFECCIONAMIENTO DEL PERSONAL								
00	4250 16205	SEGUROS	2.552,52		2.552,52	3.681,97	3.681,97	3.681,97	-1.129,45	
00	4250 16300	FORMACION Y PERFECC. DEL PERSONAL LABORAL								
00	4250 20400	ARRENDAMIENTOS DE MATERIAL DE TRANSPORTE	61.524,14		61.524,14	61.524,14	61.524,14	61.524,14		
00	4250 21300	REPARAC., MANTENIMIENTO Y CONSERVACION D	1,00		1,00				1,00	
00	4250 21400	REPARACIONES, MANTENIMIENTO Y CONSERVACI	2,00	300,00	302,00	224,16	224,16	224,16	77,84	
00	4250 21500	REPARACIONES, MANTENIMIENTO Y CONSERVACI	600,00	-150,00	450,00	393,03	393,03	123,20	269,83	
00	4250 21600	REPARACIONES, MANTENIMIENTO Y CONS. EQUI	600,00	-150,00	450,00				450,00	
00	4250 22000	MATERIAL DE OFICINA ORDINARIO NO INVENTA	1.600,00		1.600,00	1.640,41	379,34	379,34	1.220,66	
00	4250 22001	PRENSA, REVISTAS, LIBROS Y OTRAS PUBLICA	600,00		600,00	12,34	12,34	12,34	587,66	
00	4250 22002	MATERIAL INFORMATICO NO INVENTARIABLE	400,00		400,00	7,95	7,95	7,95	392,05	
00	4250 22100	ENERGIA ELECTRICA	1.000,00		1.000,00	276,11	276,11	276,11	723,89	
00	4250 22110	PRODUCTOS DE LIMPIEZA Y ASEO	500,00		500,00	10,40	10,40	10,40	489,60	
		Suma	377.841,49	9.160,31	387.001,80	360.375,64	359.114,57	354.497,17	4.617,40	27.887,23

Handwritten signature and date: 13/05/2016

(2015)

ESTADO DE LIQUIDACIÓN DEL PRESUPUESTO

I. LIQUIDACIÓN DEL PRESUPUESTO DE GASTOS

APLICACIÓN PRESUP.	DESCRIPCIÓN	CRÉDITOS PRESUPUESTARIOS			GASTOS COMPROMET.	OBLIGACIONES RECONOCIDAS NETAS	PAGOS	OBLIGACIONES PENDIENTES DE PAGO A 31 DE DICIEMBRE	REMANENTES DE CRÉDITO		
		INICIALES	MODIFICACIONES	DEFINITIVAS							
00	4250	22201	COMUNICACIONES POSTALES	100,00					100,00		
00	4250	22203	COMUNICACIONES INFORMATICAS	100,00					100,00		
00	4250	22204	SERVICIOS DE MENSAJERÍA	1.500,00		1.644,17	1.644,17	1.594,03	50,14	-144,17	
00	4250	22300	SERVICIOS DE TRANSPORTE	100,00						100,00	
00	4250	22400	SEGUROS	1.550,00		1.544,66	1.544,66	1.544,66		5,34	
00	4250	22500	TRIBUTOS	10.000,00	9.309,76	19.309,76	19.309,76	19.309,76			
00	4250	22601	ATENCIONES PROTOCOLARIAS Y REPRESENTATIV	100,00						100,00	
00	4250	22602	PUBLICIDAD Y PROPAGANDA	12.000,00	3.900,00	15.900,00	17.715,18	16.505,18		-605,18	
00	4250	22603	PUBLICACIONES EN DIARIOS OFICIALES	600,00		600,00	536,58	536,58		63,42	
00	4250	22606	REUNIONES, CONFERENCIAS Y CURSOS	17.649,84	20.000,00	37.649,84	35.653,97	35.653,97	3.960,00	1.995,87	
00	4250	22699	OTROS GASTOS DIVERSOS				287,82	287,82		-287,82	
00	4250	22700	LIMPIEZA Y ASEO	200,00		200,00				200,00	
00	4250	22706	ESTUDIOS Y TRABAJOS TECNICOS	137.854,69	27.009,64	164.864,33	158.734,68	136.672,56	133.877,46	2.795,10	28.191,77
00	4250	22799	OTROS TRABAJOS REALIZADOS POR OTRAS EMPR	600,00		600,00	758,19	758,19	410,92	347,27	-158,19
00	4250	23010	DIETAS DEL PERSONAL DIRECTIVO	1.000,00	3.500,00	4.500,00	3.493,60	3.493,60	3.493,60		1.006,40
00	4250	23020	DIETAS DEL PERSONAL NO DIRECTIVO	1.500,00	500,00	2.000,00	266,54	266,54	266,54		1.733,46
00	4250	23110	LOCOMOCION DEL PERSONAL DIRECTIVO	1.600,00	1.750,00	3.350,00	3.578,40	3.578,40	3.501,60	76,80	-228,40
00	4250	23120	LOCOMOCION DEL PERSONAL NO DIRECTIVO	2.600,00	4.750,00	7.350,00	3.789,24	3.789,24	3.789,24		3.560,76
00	4250	31004	INTERESES DE PRESTAMOS Y OTRAS OPERACION	53.033,69	-41.397,00	11.636,69	11.539,14	11.539,14	11.539,14		97,55
00	4250	40000	TRANSF. CORRIENTES AL AYUNTAMIENTO DE MA	1,00		1,00					1,00
00	4250	41000	TRANSF. CORR.A ORGAN. AUTONOMOS ADM. DEP	1,00		1,00					1,00
00	4250	45000	TRANSF. CORRIENTES A LA ADMINISTRACION	1,00		1,00					1,00
00	4250	45150	SIN DESCRIPCION	1,00		1,00					1,00
00	4250	48100	PREMIOS, BECAS Y PENSIONES DE ESTUDIO E	1,00		1,00					1,00
00	4250	48900	OTRAS TRANSFERENCIAS CORRIENTES A FAMILI	7.183,00	2.497,00	9.680,00	9.680,00	9.680,00	9.680,00		
00	4250	62300	MAQUIN.INST.Y UTIL, INVERS.NUEVA FUNC.		30.000,00	30.000,00					30.000,00
00	4250	62400	MATERIAL DE TRANSPORTE, INVERS.NUEVA								
00	4250	62500	MOBILIARIO Y ENSERES, INVERS.NUEVA		1.269,45	1.269,45					1.269,45
00	4250	62600	EQUIPOS PROCESOS INFORMAC. INVERS.NUEVA		727,83	727,83					727,83
			Suma	627.117,71	72.976,99	700.094,70	628.907,57	604.374,38	592.527,67	11.846,71	95.720,32

(2015)

ESTADO DE LIQUIDACIÓN DEL PRESUPUESTO DE GASTOS: RESUMEN POR CLASIFICACIÓN ECONÓMICA

Capítulo: 1 GASTOS DE PERSONAL

ARTÍCULO	CONCEPTO SUBCONCEPTO	CRÉDITOS PRESUPUESTARIOS			GASTOS COMPROMET.	OBLIGACIONES RECONOCIDAS NETAS	PAGOS	OBLIGACIONES PENDIENTES DE PAGO A 31 DE DICIEMBRE	REMANENTES DE CRÉDITO
		INICIALES	MODIFICACIONES	DEFINITIVAS					
10	Órganos de gobierno y personal directivo								
101	Retribuciones básicas y otras remuneraciones del personal di								
10100	Retribuciones básicas	71.651,08	8.666,97	80.318,05	74.139,68	74.139,68	74.139,68	6.178,37	
	Total Concepto	71.651,08	8.666,97	80.318,05	74.139,68	74.139,68	74.139,68	6.178,37	
	Total Artículo.	71.651,08	8.666,97	80.318,05	74.139,68	74.139,68	74.139,68	6.178,37	
12	Personal Funcionario								
120	Retribuciones básicas								
12000	Sueldos del Grupo A1	14.848,41		14.848,41	15.021,35	15.021,35	15.021,35	-172,94	
12006	Trienios	5.138,98		5.138,98	5.432,05	5.432,05	5.432,05	-293,07	
	Total Concepto	19.987,39		19.987,39	20.453,40	20.453,40	20.453,40	-466,01	
121	Retribuciones complementarias								
12100	Complemento de destino	9.949,35		9.949,35	11.292,09	11.292,09	11.292,09	-1.342,74	
12101	Complemento específico	29.752,84		29.752,84	30.287,15	30.287,15	30.287,15	-534,31	
12103	Otros complementos	2.616,14		2.616,14	1.449,83	1.449,83	1.449,83	1.166,31	
	Total Concepto	42.318,33		42.318,33	43.029,07	43.029,07	43.029,07	-710,74	
	Total Artículo.	62.305,72		62.305,72	63.482,47	63.482,47	63.482,47	-1.176,75	
13	Personal Laboral								
130	Laboral Fijo								
13000	Retribuciones básicas	115.069,85	493,34	115.563,19	96.655,22	96.655,22	96.655,22	18.907,97	
13002	Otras remuneraciones	36,00		36,00	36,00	36,00	36,00		
	Total Concepto	115.105,85	493,34	115.599,19	96.691,22	96.691,22	96.691,22	18.907,97	
131	Laboral temporal								
13100	PERSONAL LABORAL EVENTUAL								
	Total Concepto								

Handwritten signature and date 07/08

(2015)

ESTADO DE LIQUIDACIÓN DEL PRESUPUESTO DE GASTOS: RESUMEN POR CLASIFICACIÓN ECONÓMICA

Capítulo: 1 GASTOS DE PERSONAL

ARTÍCULO	CONCEPTO SUBCONCEPTO	CRÉDITOS PRESUPUESTARIOS			GASTOS COMPROMET.	OBLIGACIONES RECONOCIDAS NETAS	PAGOS	OBLIGACIONES PENDIENTES DE PAGO A 31 DE DICIEMBRE	REMANENTES DE CRÉDITO
		INICIALES	MODIFICACIONES	DEFINITIVAS					
	Total Artículo.	115.105,85	493,34	115.599,19	96.691,22	96.691,22	96.691,22		18.907,97
15	Incentivos al rendimiento								
	150 Productividad								
	150 Productividad				5.282,64	5.282,64	5.282,64		-5.282,64
	15000 Productividad								
	Total Concepto				5.282,64	5.282,64	5.282,64		-5.282,64
	Total Artículo.				5.282,64	5.282,64	5.282,64		-5.282,64
16	Cuotas, prestaciones y gastos sociales a cargo del empleador								
	160 Cuotas sociales								
	16000 Seguridad Social	59.399,18		59.399,18	53.009,12	53.009,12	48.661,55	4.347,57	6.390,06
	16008 Asistencia médico-farmacéutica								
	Total Concepto	59.399,18		59.399,18	53.009,12	53.009,12	48.661,55	4.347,57	6.390,06
	162 Gastos sociales del personal								
	16200 Formación y perfeccionamiento del personal								
	16205 Seguros	2.552,52		2.552,52	3.681,97	3.681,97	3.681,97		-1.129,45
	Total Concepto	2.552,52		2.552,52	3.681,97	3.681,97	3.681,97		-1.129,45
	163								
	16300 FORMACION Y PERFECCIONAM. DEL PERSONAL L								
	Total Concepto								
	Total Artículo.	61.951,70		61.951,70	56.691,09	56.691,09	52.343,52	4.347,57	5.260,61
	Total Capítulo	311.014,35	9.160,31	320.174,66	296.287,10	296.287,10	291.939,53	4.347,57	23.887,56

ESTADO DE LIQUIDACIÓN DEL PRESUPUESTO DE GASTOS: RESUMEN POR CLASIFICACIÓN ECONÓMICA

Capítulo: 2 GASTOS CORRIENTES EN BIENES Y SERVICIOS

ARTÍCULO	CONCEPTO SUBCONCEPTO	CRÉDITOS PRESUPUESTARIOS			GASTOS COMPROMET.	OBLIGACIONES RECONOCIDAS NETAS	PAGOS	OBLIGACIONES PENDIENTES DE PAGO A 31 DE DICIEMBRE	REMANENTES DE CRÉDITO
		INICIALES	MODIFICACIONES	DEFINITIVAS					
20	Arrendamientos y cánones								
	204 Arrendamientos de material de transporte								
	20400 ARRENDAMIENTOS DE MATERIAL DE TRANSPORTE	61.524,14		61.524,14	61.524,14	61.524,14	61.524,14		
	Total Concepto	61.524,14		61.524,14	61.524,14	61.524,14	61.524,14		
	Total Artículo.	61.524,14		61.524,14	61.524,14	61.524,14	61.524,14		
21	Reparaciones, mantenimiento y conservación								
	213 Maquinaria, instalaciones técnicas y utillaje								
	21300 REPARAC., MANTENIMIENTO Y CONSERVACION D	1,00		1,00				1,00	
	Total Concepto	1,00		1,00				1,00	
	214 Elementos de transporte								
	21400 REPARACIONES, MANTENIMIENTO Y CONSERVACION	2,00	300,00	302,00	224,16	224,16	224,16	77,84	
	Total Concepto	2,00	300,00	302,00	224,16	224,16	224,16	77,84	
	215 Mobiliario								
	21500 REPARACIONES, MANTENIMIENTO Y CONSERVACION	600,00	-150,00	450,00	393,03	393,03	123,20	269,83	
	Total Concepto	600,00	-150,00	450,00	393,03	393,03	123,20	269,83	
	216 Equipos para procesos de información								
	21600 REPARAC. MANTEN. Y CONSERV. DE EQUIPAMIE	600,00	-150,00	450,00				450,00	
	Total Concepto	600,00	-150,00	450,00				450,00	
	Total Artículo.	1.203,00		1.203,00	617,19	617,19	347,36	269,83	
22	Material, suministros y otros								
	220 Material de oficina								
	22000 Ordinario no inventariable	1.600,00		1.600,00	1.640,41	379,34	379,34	1.220,66	
	22001 Prensa, revistas, libros y otras publicaciones	600,00		600,00	12,34	12,34	12,34	587,66	

(2015)

ESTADO DE LIQUIDACIÓN DEL PRESUPUESTO DE GASTOS: RESUMEN POR CLASIFICACIÓN ECONÓMICA

Capítulo: 2 GASTOS CORRIENTES EN BIENES Y SERVICIOS

ARTÍCULO	CONCEPTO SUBCONCEPTO	CRÉDITOS PRESUPUESTARIOS			GASTOS COMPROMET.	OBLIGACIONES RECONOCIDAS NETAS	PAGOS	OBLIGACIONES PENDIENTES DE PAGO A 31 DE DICIEMBRE	REMANENTES DE CRÉDITO
		INICIALES	MODIFICACIONES	DEFINITIVAS					
22002	Material informático no inventariable	400,00		400,00	7,95	7,95	7,95		392,05
	Total Concepto	2.600,00		2.600,00	1.660,70	399,63	399,63		2.200,37
221	Suministros								
22100	Energía eléctrica	1.000,00		1.000,00	276,11	276,11	276,11		723,89
22110	Productos de limpieza y aseo	500,00		500,00	10,40	10,40	10,40		489,60
	Total Concepto	1.500,00		1.500,00	286,51	286,51	286,51		1.213,49
222	Comunicaciones								
22201	Postales	100,00		100,00					100,00
22203	Informáticas	100,00		100,00					100,00
22204	SERVICIOS DE MENSAJERÍA	1.500,00		1.500,00	1.644,17	1.644,17	1.594,03	50,14	-144,17
	Total Concepto	1.700,00		1.700,00	1.644,17	1.644,17	1.594,03	50,14	55,83
223	Transportes								
22300	SERVICIOS DE TRANSPORTES	100,00		100,00					100,00
	Total Concepto	100,00		100,00					100,00
224	Primas de seguros								
22400	SEGUROS DE INMUEBLES	1.550,00		1.550,00	1.544,66	1.544,66	1.544,66		5,34
	Total Concepto	1.550,00		1.550,00	1.544,66	1.544,66	1.544,66		5,34
225	Tributos								
22500	Tributos estatales	10.000,00	9.309,76	19.309,76	19.309,76	19.309,76	19.309,76		
	Total Concepto	10.000,00	9.309,76	19.309,76	19.309,76	19.309,76	19.309,76		
226	Gastos diversos								
22601	Atenciones protocolarias y representativas	100,00		100,00					100,00
22602	Publicidad y propaganda	12.000,00	3.900,00	15.900,00	17.715,18	16.505,18	16.505,18		-605,18
22603	Publicación en Diarios Oficiales	600,00		600,00	536,58	536,58	536,58		63,42
22606	Reuniones, conferencias y cursos	17.649,84	20.000,00	37.649,84	35.653,97	35.653,97	31.693,97	3.960,00	1.995,87

(2015)

ESTADO DE LIQUIDACIÓN DEL PRESUPUESTO DE GASTOS: RESUMEN POR CLASIFICACIÓN ECONÓMICA

Capítulo: 2 GASTOS CORRIENTES EN BIENES Y SERVICIOS

ARTÍCULO	CONCEPTO SUBCONCEPTO	CRÉDITOS PRESUPUESTARIOS			GASTOS COMPROMET.	OBLIGACIONES RECONOCIDAS NETAS	PAGOS	OBLIGACIONES PENDIENTES DE PAGO A 31 DE DICIEMBRE	REMANENTES DE CRÉDITO
		INICIALES	MODIFICACIONES	DEFINITIVAS					
22699	Otros gastos diversos				287,82	287,82	287,82		-287,82
	Total Concepto	30.349,84	23.900,00	54.249,84	54.193,55	52.983,55	49.023,55	3.960,00	1.266,29
227	Trabajos realizados por otras empresas y profesionales								
22700	Limpieza y aseo	200,00		200,00					200,00
22706	Estudios y trabajos técnicos	137.854,69	27.009,64	164.864,33	158.734,68	136.672,56	133.877,46	2.795,10	28.191,77
22799	Otros trabajos realizados por otras empresas y profesionales	600,00		600,00	758,19	758,19	410,92	347,27	-158,19
	Total Concepto	138.654,69	27.009,64	165.664,33	159.492,87	137.430,75	134.288,38	3.142,37	28.233,58
	Total Artículo.	186.454,53	60.219,40	246.673,93	238.132,22	213.599,03	206.446,52	7.152,51	33.074,90
23	Indemnizaciones por razón del servicio								
230	Dietas								
23010	Del personal directivo	1.000,00	3.500,00	4.500,00	3.493,60	3.493,60	3.493,60		1.006,40
23020	Del personal no directivo	1.500,00	500,00	2.000,00	266,54	266,54	266,54		1.733,46
	Total Concepto	2.500,00	4.000,00	6.500,00	3.760,14	3.760,14	3.760,14		2.739,86
231	Locomoción								
23110	Del personal directivo	1.600,00	1.750,00	3.350,00	3.578,40	3.578,40	3.501,60	76,80	-228,40
23120	Del personal no directivo	2.600,00	4.750,00	7.350,00	3.789,24	3.789,24	3.789,24		3.560,76
	Total Concepto	4.200,00	6.500,00	10.700,00	7.367,64	7.367,64	7.290,84	76,80	3.332,36
	Total Artículo.	6.700,00	10.500,00	17.200,00	11.127,78	11.127,78	11.050,98	76,80	6.072,22
	Total Capítulo	255.881,67	70.719,40	326.601,07	311.401,33	286.868,14	279.369,00	7.499,14	39.732,93

(2015)

ESTADO DE LIQUIDACIÓN DEL PRESUPUESTO DE GASTOS: RESUMEN POR CLASIFICACIÓN ECONÓMICA

Capítulo: 3 GASTOS FINANCIEROS

ARTÍCULO	CONCEPTO SUBCONCEPTO	CRÉDITOS PRESUPUESTARIOS			GASTOS COMPROMET.	OBLIGACIONES RECONOCIDAS NETAS	PAGOS	OBLIGACIONES PENDIENTES DE PAGO A 31 DE DICIEMBRE	REMANENTES DE CRÉDITO
		INICIALES	MODIFICACIONES	DEFINITIVAS					
31	De préstamos y otras operaciones financieras en euros								
310	Intereses								
31004	INTERESES DE PRESTAMOS CONCEDIDOS POR EM	53.033,69	-41.397,00	11.636,69	11.539,14	11.539,14	11.539,14		97,55
	Total Concepto	53.033,69	-41.397,00	11.636,69	11.539,14	11.539,14	11.539,14		97,55
	Total Artículo.	53.033,69	-41.397,00	11.636,69	11.539,14	11.539,14	11.539,14		97,55
	Total Capítulo	53.033,69	-41.397,00	11.636,69	11.539,14	11.539,14	11.539,14		97,55

03

(2015)

ESTADO DE LIQUIDACIÓN DEL PRESUPUESTO DE GASTOS: RESUMEN POR CLASIFICACIÓN ECONÓMICA

Capítulo: 4 TRANSFERENCIAS CORRIENTES

ARTÍCULO	CONCEPTO SUBCONCEPTO	CRÉDITOS PRESUPUESTARIOS			GASTOS COMPROMET.	OBLIGACIONES RECONOCIDAS NETAS	PAGOS	OBLIGACIONES PENDIENTES DE PAGO A 31 DE DICIEMBRE	REMANENTES DE CRÉDITO
		INICIALES	MODIFICACIONES	DEFINITIVAS					
40	A la Administración General de la Entidad Local								
400	A la Administración General de la Entidad Local								
40000	TRANSFERENCIAS CORRIENTES AL AYUNTAMIENT	1,00		1,00				1,00	
	Total Concepto	1,00		1,00				1,00	
	Total Artículo.	1,00		1,00				1,00	
41	A Organismos Autónomos de la Entidad Local								
410	A Organismos Autónomos de la Entidad Local								
41000	TRANSF. CORR.A ORGAN. AUTONOMOS ADM. DEP	1,00		1,00				1,00	
	Total Concepto	1,00		1,00				1,00	
	Total Artículo.	1,00		1,00				1,00	
45	A Comunidades Autónomas								
450	A la Administración General de las Comunidades Autónomas								
45000	TRANSF. CORRIENTES A LA ADMINISTRACION	1,00		1,00				1,00	
	Total Concepto	1,00		1,00				1,00	
451	A Organismos Autónomos y agencias de las Comunidades Autónom								
45150	TRANSFERENCIAS CORRIENTES A LA ADMINISTR	1,00		1,00				1,00	
	Total Concepto	1,00		1,00				1,00	
	Total Artículo.	2,00		2,00				2,00	
48	A Familias e Instituciones sin fines de lucro								
481									
48100	PREMIOS, BECAS Y PENSIONES DE ESTUDIO E	1,00		1,00				1,00	
	Total Concepto	1,00		1,00				1,00	

(2015)

ESTADO DE LIQUIDACIÓN DEL PRESUPUESTO DE GASTOS: RESUMEN POR CLASIFICACIÓN ECONÓMICA

Capítulo: 4 TRANSFERENCIAS CORRIENTES

ARTÍCULO	CONCEPTO SUBCONCEPTO	CRÉDITOS PRESUPUESTARIOS			GASTOS COMPROMET.	OBLIGACIONES RECONOCIDAS NETAS	PAGOS	OBLIGACIONES PENDIENTES DE PAGO A 31 DE DICIEMBRE	REMANENTES DE CRÉDITO
		INICIALES	MODIFICACIONES	DEFINITIVAS					
489									
48900	OTROS TRANSFERENCIAS CORRIENTES A FAMILI	7.183,00	2.497,00	9.680,00	9.680,00	9.680,00	9.680,00		
	Total Concepto	7.183,00	2.497,00	9.680,00	9.680,00	9.680,00	9.680,00		
	Total Artículo.	7.184,00	2.497,00	9.681,00	9.680,00	9.680,00	9.680,00	1,00	
	Total Capítulo	7.188,00	2.497,00	9.685,00	9.680,00	9.680,00	9.680,00	5,00	

(2015)

ESTADO DE LIQUIDACIÓN DEL PRESUPUESTO DE GASTOS: RESUMEN POR CLASIFICACIÓN ECONÓMICA

Capítulo: 6 INVERSIONES REALES

ARTÍCULO	CONCEPTO SUBCONCEPTO	CRÉDITOS PRESUPUESTARIOS			GASTOS COMPROMET.	OBLIGACIONES RECONOCIDAS NETAS	PAGOS	OBLIGACIONES PENDIENTES DE PAGO A 31 DE DICIEMBRE	REMANENTES DE CRÉDITO
		INICIALES	MODIFICACIONES	DEFINITIVAS					
62	Inversión nueva asociada al funcionamiento operativo de los								
623	Maquinaria, instalaciones técnicas y utillaje								
62300	MAQUIN.INST.Y UTILL, INVERS.NUEVA FUNC.		30.000,00	30.000,00				30.000,00	
	Total Concepto		30.000,00	30.000,00				30.000,00	
624	Elementos de transporte								
62400	MATERIAL DE TRANSPORTE, INVERS.NUEVA								
	Total Concepto								
625	Mobiliario								
62500	MOBILIARIO Y ENSERES, INVERS.NUEVA		1.269,45	1.269,45				1.269,45	
	Total Concepto		1.269,45	1.269,45				1.269,45	
626	Equipos para procesos de información								
62600	EQUIPOS PROCESOS INFORMAC. INVERS.NUEVA		727,83	727,83				727,83	
	Total Concepto		727,83	727,83				727,83	
627	Proyectos complejos								
62700	PROYECTOS COMPLEJOS	120.000,00	97.552,86	217.552,86	136.922,96	136.922,89	115.967,64	20.955,25	80.629,97
	Total Concepto	120.000,00	97.552,86	217.552,86	136.922,96	136.922,89	115.967,64	20.955,25	80.629,97
	Total Artículo.	120.000,00	129.550,14	249.550,14	136.922,96	136.922,89	115.967,64	20.955,25	112.627,25
	Total Capítulo	120.000,00	129.550,14	249.550,14	136.922,96	136.922,89	115.967,64	20.955,25	112.627,25

(2015)

ESTADO DE LIQUIDACIÓN DEL PRESUPUESTO DE GASTOS: RESUMEN POR CLASIFICACIÓN ECONÓMICA

Capítulo: 7 TRANSFERENCIAS DE CAPITAL


ARTÍCULO	CONCEPTO SUBCONCEPTO	CRÉDITOS PRESUPUESTARIOS			GASTOS COMPROMET.	OBLIGACIONES RECONOCIDAS NETAS	PAGOS	OBLIGACIONES PENDIENTES DE PAGO A 31 DE DICIEMBRE	REMANENTES DE CRÉDITO
		INICIALES	MODIFICACIONES	DEFINITIVAS					
70	A la Administración General de la Entidad Local								
	700 A la Administración General de la Entidad Local								
	70000 TRANSFERENCIAS DE CAPITAL AL AYUNTAMIENTO								
	Total Concepto								
	Total Artículo.								
77	A empresas privadas								
	770 A empresas privadas								
	77000 A empresas privadas	30.000,00		30.000,00				30.000,00	
	Total Concepto	30.000,00		30.000,00				30.000,00	
	Total Artículo.	30.000,00		30.000,00				30.000,00	
	Total Capítulo	30.000,00		30.000,00				30.000,00	

(2015)

ESTADO DE LIQUIDACIÓN DEL PRESUPUESTO DE GASTOS: RESUMEN POR CLASIFICACIÓN ECONÓMICA

Capítulo: 9 PASIVOS FINANCIEROS

ARTÍCULO	CONCEPTO SUBCONCEPTO	CRÉDITOS PRESUPUESTARIOS			GASTOS COMPROMET	OBLIGACIONES RECONOCIDAS NETAS	PAGOS	OBLIGACIONES PENDIENTES DE PAGO A 31 DE DICIEMBRE	REMANENTES DE CRÉDITO
		INICIALES	MODIFICACIONES	DEFINITIVAS					
91	Amortización de préstamos y de								
913	Amortización de préstamos a largo plazo de entes de fuera de								
91300	AMORT.PREST.REC.A M/LA PLAZO DE EMP COM	194.444,44		194.444,44	194.444,44	194.444,44	194.444,44		
	Total Concepto	194.444,44		194.444,44	194.444,44	194.444,44	194.444,44		
	Total Artículo.	194.444,44		194.444,44	194.444,44	194.444,44	194.444,44		
	Total Capítulo	194.444,44		194.444,44	194.444,44	194.444,44	194.444,44		
	Total	971.562,15	170.529,85	1.142.092,00	960.274,97	935.741,71	902.939,75	32.801,96	206.350,29



Handwritten signature and a stamp with the number 35.

(2015)

ESTADO DE LIQUIDACIÓN DEL PRESUPUESTO DE GASTOS: RESUMEN POR CLASIFICACIÓN PROGRAMA

Área de Gasto : 4 ACTUACIONES DE CARÁCTER ECONÓMICO.

POLÍTICA	GRUPO PROG. SUBPROGRAMA	CRÉDITOS PRESUPUESTARIOS			GASTOS COMPROMET.	OBLIGACIONES RECONOCIDAS NETAS	PAGOS	OBLIGACIONES PENDIENTES DE PAGO A 31 DE DICIEMBRE	REMANENTES DE CRÉDITO
		INICIALES	MODIFICACIONES	DEFINITIVAS					
42	INDUSTRIA Y ENERGÍA.								
	425 ENERGÍA.								
	4250 ENERGIA	971.562,15	170.529,85	1.142.092,00	960.274,97	935.741,71	902.939,75	32.801,96	206.350,29
	Total Gr. Progra. . .	971.562,15	170.529,85	1.142.092,00	960.274,97	935.741,71	902.939,75	32.801,96	206.350,29
	Total Política	971.562,15	170.529,85	1.142.092,00	960.274,97	935.741,71	902.939,75	32.801,96	206.350,29
	Total Área de Gasto	971.562,15	170.529,85	1.142.092,00	960.274,97	935.741,71	902.939,75	32.801,96	206.350,29
	Total	971.562,15	170.529,85	1.142.092,00	960.274,97	935.741,71	902.939,75	32.801,96	206.350,29

(2015)

ESTADO DE LIQUIDACIÓN DE PRESUPUESTO DE GASTOS POR GRUPO DE PROGRAMA Y CONCEPTO

Área de Gasto : 4 ACTUACIONES DE CARÁCTER ECONÓMICO.
 Política 42 INDUSTRIA Y ENERGÍA.
 Grup. Prog. 425 ENERGÍA.

APLIC.			DENOMINACIÓN DE LOS CONCEPTOS	CRÉDITOS PRESUPUESTARIOS			GASTOS COMPROMET.	OBLIGACIONES RECONOCIDAS NETAS	PAGOS	OBLIGACIONES PENDIENTES DE PAGO A 31 DE DICIEMBRE	REMANENTES DE CRÉDITO
CL.Programa	CL.Económica			INICIALES	MODIFICACIONES	DEFINITIVAS					
G. Prog.	Cto.	Subcto.									
425	101	10100	Retribuciones básicas	71.651,08	8.666,97	80.318,05	74.139,68	74.139,68	74.139,68		6.178,37
			CTO 101 Retribuciones básicas y otras remuneraciones del personal di	71.651,08	8.666,97	80.318,05	74.139,68	74.139,68	74.139,68		6.178,37
			ART. 10 Órganos de gobierno y personal directivo	71.651,08	8.666,97	80.318,05	74.139,68	74.139,68	74.139,68		6.178,37
425	120	12000	Sueldos del Grupo A1	14.848,41		14.848,41	15.021,35	15.021,35	15.021,35		-172,94
425	120	12006	Trienios	5.138,98		5.138,98	5.432,05	5.432,05	5.432,05		-293,07
			CTO 120 Retribuciones básicas	19.987,39		19.987,39	20.453,40	20.453,40	20.453,40		-466,01
425	121	12100	Complemento de destino	9.949,35		9.949,35	11.292,09	11.292,09	11.292,09		-1.342,74
425	121	12101	Complemento específico	29.752,84		29.752,84	30.287,15	30.287,15	30.287,15		-534,31
425	121	12103	Otros complementos	2.616,14		2.616,14	1.449,83	1.449,83	1.449,83		1.166,31
			CTO 121 Retribuciones complementarias	42.318,33		42.318,33	43.029,07	43.029,07	43.029,07		-710,74
			ART. 12 Personal Funcionario	62.305,72		62.305,72	63.482,47	63.482,47	63.482,47		-1.176,75
425	130	13000	Retribuciones básicas	115.069,85	493,34	115.563,19	96.655,22	96.655,22	96.655,22		18.907,97
425	130	13002	Otras remuneraciones	36,00		36,00	36,00	36,00	36,00		
			CTO 130 Laboral Fijo	115.105,85	493,34	115.599,19	96.691,22	96.691,22	96.691,22		18.907,97
425	131	13100	PERSONAL LABORAL EVENTUAL								
			CTO 131 Laboral temporal								
			ART. 13 Personal Laboral	115.105,85	493,34	115.599,19	96.691,22	96.691,22	96.691,22		18.907,97
425	150	150	Productividad				5.282,64	5.282,64	5.282,64		-5.282,64
425	150	15000	Productividad								
			CTO 150 Productividad				5.282,64	5.282,64	5.282,64		-5.282,64
			ART. 15 Incentivos al rendimiento				5.282,64	5.282,64	5.282,64		-5.282,64
425	160	16000	Seguridad Social	59.399,18		59.399,18	53.009,12	53.009,12	48.661,55	4.347,57	6.390,06

(2015)

ESTADO DE LIQUIDACIÓN DE PRESUPUESTO DE GASTOS POR GRUPO DE PROGRAMA Y CONCEPTO

Área de Gasto : 4 ACTUACIONES DE CARÁCTER ECONÓMICO.
 Política 42 INDUSTRIA Y ENERGÍA.
 Grup. Prog. 425 ENERGÍA.

APLIC.			DENOMINACIÓN DE LOS CONCEPTOS	CRÉDITOS PRESUPUESTARIOS			GASTOS COMPROMET.	OBLIGACIONES RECONOCIDAS NETAS	PAGOS	OBLIGACIONES PENDIENTES DE PAGO A 31 DE DICIEMBRE	REMANENTES DE CRÉDITO
CL.Programa	CL.Económica			INICIALES	MODIFICACIONES	DEFINITIVAS					
G. Prog.	Cto.	Subcto.									
425	160	16008	Asistencia médico-farmacéutica								
			CTO 160 Cuotas sociales	59.399,18		59.399,18	53.009,12	53.009,12	48.661,55	4.347,57	6.390,06
425	162	16200	Formación y perfeccionamiento del personal								
425	162	16205	Seguros	2.552,52		2.552,52	3.681,97	3.681,97	3.681,97		-1.129,45
			CTO 162 Gastos sociales del personal	2.552,52		2.552,52	3.681,97	3.681,97	3.681,97		-1.129,45
425	163	16300	FORMACION Y PERFECCIONAM. DEL PERSONAL L								
			CTO 163								
			ART. 16 Cuotas, prestaciones y gastos sociales a cargo del empleador	61.951,70		61.951,70	56.691,09	56.691,09	52.343,52	4.347,57	5.260,61
			CAP. 1 GASTOS DE PERSONAL	311.014,35	9.160,31	320.174,66	296.287,10	296.287,10	291.939,53	4.347,57	23.887,56
425	204	20400	ARRENDAMIENTOS DE MATERIAL DE TRANSPORTE	61.524,14		61.524,14	61.524,14	61.524,14	61.524,14		
			CTO 204 Arrendamientos de material de transporte	61.524,14		61.524,14	61.524,14	61.524,14	61.524,14		
			ART. 20 Arrendamientos y cánones	61.524,14		61.524,14	61.524,14	61.524,14	61.524,14		
425	213	21300	REPARAC., MANTENIMIENTO Y CONSERVACION D	1,00		1,00					1,00
			CTO 213 Maquinaria, instalaciones técnicas y utillaje	1,00		1,00					1,00
425	214	21400	REPARACIONES, MANTENIMIENTO Y CONSERVACI	2,00	300,00	302,00	224,16	224,16	224,16		77,84
			CTO 214 Elementos de transporte	2,00	300,00	302,00	224,16	224,16	224,16		77,84
425	215	21500	REPARACIONES , MANTENIMIENTO Y CONSERVAC	600,00	-150,00	450,00	393,03	393,03	123,20	269,83	56,97
			CTO 215 Mobiliario	600,00	-150,00	450,00	393,03	393,03	123,20	269,83	56,97
425	216	21600	REPARAC. MANTEN. Y CONSERV. DE EQUIPAMIE	600,00	-150,00	450,00					450,00
			CTO 216 Equipos para procesos de información	600,00	-150,00	450,00					450,00

Handwritten signature and initials in blue ink.

(2015)

ESTADO DE LIQUIDACIÓN DE PRESUPUESTO DE GASTOS POR GRUPO DE PROGRAMA Y CONCEPTO

Área de Gasto : 4 ACTUACIONES DE CARÁCTER ECONÓMICO.
 Política 42 INDUSTRIA Y ENERGÍA.
 Grup. Prog. 425 ENERGÍA.

APLIC.			DENOMINACIÓN DE LOS CONCEPTOS	CRÉDITOS PRESUPUESTARIOS			GASTOS COMPROMET	OBLIGACIONES RECONOCIDAS NETAS	PAGOS	OBLIGACIONES PENDIENTES DE PAGO A 31 DE DICIEMBRE	REMANENTES DE CRÉDITO
CL.Programa	CL.Económica			INICIALES	MODIFICACIONES	DEFINITIVAS					
G. Prog.	Cto.	Subcto.									
			ART. 21 Reparaciones, mantenimiento y conservación	1.203,00		1.203,00	617,19	617,19	347,36	269,83	585,81
425	220	22000	Ordinario no inventariable	1.600,00		1.600,00	1.640,41	379,34	379,34		1.220,66
425	220	22001	Prensa, revistas, libros y otras publicaciones	600,00		600,00	12,34	12,34	12,34		587,66
425	220	22002	Material informático no inventariable	400,00		400,00	7,95	7,95	7,95		392,05
			CTO 220 Material de oficina	2.600,00		2.600,00	1.660,70	399,63	399,63		2.200,37
425	221	22100	Energía eléctrica	1.000,00		1.000,00	276,11	276,11	276,11		723,89
425	221	22110	Productos de limpieza y aseo	500,00		500,00	10,40	10,40	10,40		489,60
			CTO 221 Suministros	1.500,00		1.500,00	286,51	286,51	286,51		1.213,49
425	222	22201	Postales	100,00		100,00					100,00
425	222	22203	Informáticas	100,00		100,00					100,00
425	222	22204	SERVICIOS DE MENSAJERÍA	1.500,00		1.500,00	1.644,17	1.644,17	1.594,03	50,14	-144,17
			CTO 222 Comunicaciones	1.700,00		1.700,00	1.644,17	1.644,17	1.594,03	50,14	55,83
425	223	22300	SERVICIOS DE TRANSPORTES	100,00		100,00					100,00
			CTO 223 Transportes	100,00		100,00					100,00
425	224	22400	SEGUROS DE INMUEBLES	1.550,00		1.550,00	1.544,66	1.544,66	1.544,66		5,34
			CTO 224 Primas de seguros	1.550,00		1.550,00	1.544,66	1.544,66	1.544,66		5,34
425	225	22500	Tributos estatales	10.000,00	9.309,76	19.309,76	19.309,76	19.309,76	19.309,76		
			CTO 225 Tributos	10.000,00	9.309,76	19.309,76	19.309,76	19.309,76	19.309,76		
425	226	22601	Atenciones protocolarias y representativas	100,00		100,00					100,00
425	226	22602	Publicidad y propaganda	12.000,00	3.900,00	15.900,00	17.715,18	16.505,18	16.505,18		-605,18
425	226	22603	Publicación en Diarios Oficiales	600,00		600,00	536,58	536,58	536,58		63,42
425	226	22606	Reuniones, conferencias y cursos	17.649,84	20.000,00	37.649,84	35.653,97	35.653,97	31.693,97	3.960,00	1.995,87
425	226	22699	Otros gastos diversos				287,82	287,82	287,82		-287,82

Handwritten signature and date: 08/07/2016

(2015)

ESTADO DE LIQUIDACIÓN DE PRESUPUESTO DE GASTOS POR GRUPO DE PROGRAMA Y CONCEPTO

Área de Gasto : 4 ACTUACIONES DE CARÁCTER ECONÓMICO.
 Política 42 INDUSTRIA Y ENERGÍA.
 Grup. Prog. 425 ENERGÍA.

APLIC.			DENOMINACIÓN DE LOS CONCEPTOS	CRÉDITOS PRESUPUESTARIOS			GASTOS COMPROMET.	OBLIGACIONES RECONOCIDAS NETAS	PAGOS	OBLIGACIONES PENDIENTES DE PAGO A 31 DE DICIEMBRE	REMANENTES DE CRÉDITO
CL.Programa	CL.Económica			INICIALES	MODIFICACIONES	DEFINITIVAS					
G. Prog.	Cto.	Subcto.									
			CTO 226 Gastos diversos	30.349,84	23.900,00	54.249,84	54.193,55	52.983,55	49.023,55	3.960,00	1.266,29
425	227	22700	Limpieza y aseo	200,00		200,00					200,00
425	227	22706	Estudios y trabajos técnicos	137.854,69	27.009,64	164.864,33	158.734,68	136.672,56	133.877,46	2.795,10	28.191,77
425	227	22799	Otros trabajos realizados por otras empresas y profesionales	600,00		600,00	758,19	758,19	410,92	347,27	-158,19
			CTO 227 Trabajos realizados por otras empresas y profesionales	138.654,69	27.009,64	165.664,33	159.492,87	137.430,75	134.288,38	3.142,37	28.233,58
			ART. 22 Material, suministros y otros	186.454,53	60.219,40	246.673,93	238.132,22	213.599,03	206.446,52	7.152,51	33.074,90
425	230	23010	Del personal directivo	1.000,00	3.500,00	4.500,00	3.493,60	3.493,60	3.493,60		1.006,40
425	230	23020	Del personal no directivo	1.500,00	500,00	2.000,00	266,54	266,54	266,54		1.733,46
			CTO 230 Dietas	2.500,00	4.000,00	6.500,00	3.760,14	3.760,14	3.760,14		2.739,86
425	231	23110	Del personal directivo	1.600,00	1.750,00	3.350,00	3.578,40	3.578,40	3.501,60	76,80	-228,40
425	231	23120	Del personal no directivo	2.600,00	4.750,00	7.350,00	3.789,24	3.789,24	3.789,24		3.560,76
			CTO 231 Locomoción	4.200,00	6.500,00	10.700,00	7.367,64	7.367,64	7.290,84	76,80	3.332,36
			ART. 23 Indemnizaciones por razón del servicio	6.700,00	10.500,00	17.200,00	11.127,78	11.127,78	11.050,98	76,80	6.072,22
			CAP. 2 GASTOS CORRIENTES EN BIENES Y SERVICIOS	255.881,67	70.719,40	326.601,07	311.401,33	286.868,14	279.369,00	7.499,14	39.732,93
425	310	31004	INTERESES DE PRESTAMOS CONCEDIDOS POR EM	53.033,69	-41.397,00	11.636,69	11.539,14	11.539,14	11.539,14		97,55
			CTO 310 Intereses	53.033,69	-41.397,00	11.636,69	11.539,14	11.539,14	11.539,14		97,55
			ART. 31 De préstamos y otras operaciones financieras en euros	53.033,69	-41.397,00	11.636,69	11.539,14	11.539,14	11.539,14		97,55
			CAP. 3 GASTOS FINANCIEROS	53.033,69	-41.397,00	11.636,69	11.539,14	11.539,14	11.539,14		97,55
425	400	40000	TRANSFERENCIAS CORRIENTES AL AYUNTAMIENTO	1,00		1,00					1,00
			CTO 400 A la Administración General de la Entidad Local	1,00		1,00					1,00

(2015)

ESTADO DE LIQUIDACIÓN DE PRESUPUESTO DE GASTOS POR GRUPO DE PROGRAMA Y CONCEPTO

Área de Gasto : 4 ACTUACIONES DE CARÁCTER ECONÓMICO.
 Política 42 INDUSTRIA Y ENERGÍA.
 Grup. Prog. 425 ENERGÍA.

APLIC.			DENOMINACIÓN DE LOS CONCEPTOS	CRÉDITOS PRESUPUESTARIOS			GASTOS COMPROMET.	OBLIGACIONES RECONOCIDAS NETAS	PAGOS	OBLIGACIONES PENDIENTES DE PAGO A 31 DE DICIEMBRE	REMANENTES DE CRÉDITO
CL.Programa	CL.Económica			INICIALES	MODIFICACIONES	DEFINITIVAS					
G. Prog.	Cto.	Subcto.									
			CTO 624 Elementos de transporte								
425	625	62500	MOBILIARIO Y ENSERES, INVERS.NUEVA		1.269,45	1.269,45					1.269,45
			CTO 625 Mobiliario		1.269,45	1.269,45					1.269,45
425	626	62600	EQUIPOS PROCESOS INFORMAC. INVERS.NUEVA		727,83	727,83					727,83
			CTO 626 Equipos para procesos de información		727,83	727,83					727,83
425	627	62700	PROYECTOS COMPLEJOS	120.000,00	97.552,86	217.552,86	136.922,96	136.922,89	115.967,64	20.955,25	80.629,97
			CTO 627 Proyectos complejos	120.000,00	97.552,86	217.552,86	136.922,96	136.922,89	115.967,64	20.955,25	80.629,97
			ART. 62 Inversión nueva asociada al funcionamiento operativo de los	120.000,00	129.550,14	249.550,14	136.922,96	136.922,89	115.967,64	20.955,25	112.627,25
			CAP. 6 INVERSIONES REALES	120.000,00	129.550,14	249.550,14	136.922,96	136.922,89	115.967,64	20.955,25	112.627,25
425	700	70000	TRANSFERENCIAS DE CAPITAL AL AYUNTAMIENTO								
			CTO 700 A la Administración General de la Entidad Local								
			ART. 70 A la Administración General de la Entidad Local								
425	770	77000	A empresas privadas	30.000,00		30.000,00					30.000,00
			CTO 770 A empresas privadas	30.000,00		30.000,00					30.000,00
			ART. 77 A empresas privadas	30.000,00		30.000,00					30.000,00
			CAP. 7 TRANSFERENCIAS DE CAPITAL	30.000,00		30.000,00					30.000,00
425	913	91300	AMORT.PREST.REC.A M/LA PLAZO DE EMP. COM	194.444,44		194.444,44	194.444,44	194.444,44	194.444,44		
			CTO 913 Amortización de préstamos a largo plazo de entes de fuera de	194.444,44		194.444,44	194.444,44	194.444,44	194.444,44		
			ART. 91 Amortización de préstamos y de	194.444,44		194.444,44	194.444,44	194.444,44	194.444,44		
			CAP. 9 PASIVOS FINANCIEROS	194.444,44		194.444,44	194.444,44	194.444,44	194.444,44		

42

(2015)

ESTADO DE LIQUIDACIÓN DE PRESUPUESTO DE GASTOS POR GRUPO DE PROGRAMA Y CONCEPTO

Área de Gasto : 4 ACTUACIONES DE CARÁCTER ECONÓMICO.
 Política 42 INDUSTRIA Y ENERGÍA.
 Grup. Prog. 425 ENERGÍA.

APLIC.			DENOMINACIÓN DE LOS CONCEPTOS	CRÉDITOS PRESUPUESTARIOS			GASTOS COMPROMET	OBLIGACIONES RECONOCIDAS NETAS	PAGOS	OBLIGACIONES PENDIENTES DE PAGO A 31 DE DICIEMBRE	REMANENTES DE CRÉDITO
CL.Programa	CL.Económica			INICIALES	MODIFICACIONES	DEFINITIVAS					
G. Prog.	Cto.	Subcto.									
			TOTAL GR. PROGRA. 425	971.562,15	170.529,85	1 142.092,00	960.274,97	935.741,71	902.939,75	32.801,06	206.350,29

43

(2015)

ESTADO DE LIQUIDACIÓN DEL PRESUPUESTO POR BOLSA DE VINCULACIÓN

I. LIQUIDACIÓN DEL PRESUPUESTO DE GASTOS POR BOLSAS DE VINCULACIÓN

BOLSA DE VINCULACIÓN	CRÉDITOS PRESUPUESTARIOS			GASTOS COMPROMET.	OBLIGACIONES RECONOCIDAS NETAS	PAGOS	OBLIGACIONES PENDIENTES DE PAGO A 31 DE DICIEMBRE	REMANENTES DE CRÉDITO
	INICIALES	MODIFICACIONES	DEFINITIVAS					
00 4 215	600,00	-150,00	450,00	393,03	393,03	123,20	269,83	56,97
00 4 216	600,00	-150,00	450,00					450,00
00 4 220	2.600,00		2.600,00	1.660,70	399,63	399,63		2.200,37
00 4 221	1.500,00		1.500,00	286,51	286,51	286,51		1.213,49
00 4 222	1.700,00		1.700,00	1.644,17	1.644,17	1.594,03	50,14	55,83
00 4 223	100,00		100,00					100,00
00 4 224	1.550,00		1.550,00	1.544,66	1.544,66	1.544,66		5,34
00 4 226	30.349,84	23.900,00	54.249,84	54.193,55	52.983,55	49.023,55	3.960,00	1.266,29
00 4 227	138.654,69	27.009,64	165.664,33	159.492,87	137.430,75	134.288,38	3.142,37	28.233,58
00 4 230	2.500,00	4.000,00	6.500,00	3.760,14	3.760,14	3.760,14		2.739,86
00 4 231	4.200,00	6.500,00	10.700,00	7.367,64	7.367,64	7.290,84	76,80	3.332,36
00 42 400	1,00		1,00					1,00
00 42 451	1,00		1,00					1,00
00 42 481	1,00		1,00					1,00
00 42 489	7.183,00	2.497,00	9.680,00	9.680,00	9.680,00	9.680,00		
00 4250 2	10.000,00	9.309,76	19.309,76	19.309,76	19.309,76	19.309,76		
00 4250 20400	61.524,14		61.524,14	61.524,14	61.524,14	61.524,14		
00 4250 21300	1,00		1,00					1,00
00 4250 21400	2,00	300,00	302,00	224,16	224,16	224,16		77,84
00 4250 41000	1,00		1,00					1,00
00 4250 45000	1,00		1,00					1,00
00 4250 62300		30.000,00	30.000,00					30.000,00
00 4250 62400								
00 4250 62500		1.269,45	1.269,45					1.269,45
00 4250 62600		727,83	727,83					727,83
00 4250 7	30.000,00		30.000,00					30.000,00
00 4250 70000								
0 4 1								
4 1	311.014,35	9.160,31	320.174,66	296.287,10	296.287,10	291.939,53	4.347,57	23.887,56
42 627	120.000,00	97.552,86	217.552,86	136.922,96	136.922,89	115.967,64	20.955,25	80.629,97
4 3	53.033,69	-41.397,00	11.636,69	11.539,14	11.539,14	11.539,14		97,55
Suma	777.117,71	170.529,85	947.647,56	765.830,53	741.297,27	708.495,31	32.801,96	206.350,29

44

(2015)

ESTADO DE LIQUIDACIÓN DEL PRESUPUESTO POR BOLSA DE VINCULACIÓN


I. LIQUIDACIÓN DEL PRESUPUESTO DE GASTOS POR BOLSAS DE VINCULACIÓN

BOLSA DE VINCULACIÓN		CRÉDITOS PRESUPUESTARIOS			GASTOS COMPROMET.	OBLIGACIONES RECONOCIDAS NETAS	PAGOS	OBLIGACIONES PENDIENTES DE PAGO A 31 DE DICIEMBRE	REMANENTES DE CRÉDITO
		INICIALES	MODIFICACIONES	DEFINITIVAS					
4	9	194.444,44		194.444,44	194.444,44	194.444,44			
Suma		971.562,15	170.529,85	1.142.092,00	960.274,97	935.741,71	902.939,75	32.801,96	206.350,29

(2015)

RESUMEN DE OBLIGACIONES RECONOCIDAS NETAS POR CLASIFICACIÓN PROGRAMA Y CAPÍTULO

ÁREA DE GASTO POLÍTICA GRUPO PROG.	CAPÍTULO								TOTAL
	1	2	3	4	6	7	8	9	
4 ACTUACIONES DE CARÁCTER ECONÓMICO.									
42 INDUSTRIA Y ENERGÍA.									
425 ENERGÍA.	296.287,10	286.868,14	11.539,14	9.680,00	136.922,89			194.444,44	935.741,71
Total Política	296.287,10	286.868,14	11.539,14	9.680,00	136.922,89			194.444,44	935.741,71
Total Área de Gasto	296.287,10	286.868,14	11.539,14	9.680,00	136.922,89			194.444,44	935.741,71
Total	296.287,10	286.868,14	11.539,14	9.680,00	136.922,89			194.444,44	935.741,71



46

(2015)

RESUMEN DE OBLIGACIONES RECONOCIDAS NETAS POR CLASIFICACIÓN ECONÓMICA Y PROGRAMA

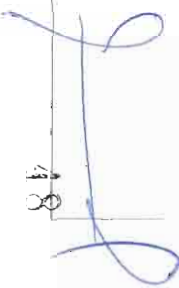
PROGRAMA	CAPÍTULO	ARTÍCULO	CONCEPTO	SUBCONCEPTO	OBLIGACIONES RECONOCIDAS NETAS
4250 ENERGIA	1				296.287,10
		10			74.139,68
			101		74.139,68
				10100	74.139,68
		12			63.482,47
			120		20.453,40
				12000	15.021,35
				12006	5.432,05
			121		43.029,07
				12100	11.292,09
				12101	30.287,15
				12103	1.449,83
		13			96.691,22
			130		96.691,22
				13000	96.655,22
				13002	36,00
		15			5.282,64
			150		5.282,64
				150	5.282,64
		16			56.691,09
			160		53.009,12

(2015)

RESUMEN DE OBLIGACIONES RECONOCIDAS NETAS POR CLASIFICACIÓN ECONÓMICA Y PROGRAMA

PROGRAMA	CAPÍTULO	ARTÍCULO	CONCEPTO	SUBCONCEPTO	OBLIGACIONES RECONOCIDAS NETAS
				16000	53.009,12
			162		3.681,97
				16205	3.681,97
	2				286.868,14
		20			61.524,14
			204		61.524,14
				20400	61.524,14
		21			617,19
			214		224,16
				21400	224,16
			215		393,03
				21500	393,03
		22			213.599,03
			220		399,63
				22000	379,34
				22001	12,34
				22002	7,95
			221		286,51
				22100	276,11
				22110	10,40
			222		1.644,17
				22204	1.644,17

18



(2015)

RESUMEN DE OBLIGACIONES RECONOCIDAS NETAS POR CLASIFICACIÓN ECONÓMICA Y PROGRAMA


PROGRAMA	CAPÍTULO	ARTÍCULO	CONCEPTO	SUBCONCEPTO	OBLIGACIONES RECONOCIDAS NETAS
			224		1.544,66
				22400	1.544,66
			225		19.309,76
				22500	19.309,76
			226		52.983,55
				22602	16.505,18
				22603	536,58
				22606	35.653,97
				22699	287,82
			227		137.430,75
				22706	136.672,56
				22799	758,19
		23			11.127,78
			230		3.760,14
				23010	3.493,60
				23020	266,54
			231		7.367,64
				23110	3.578,40
				23120	3.789,24
	3				11.539,14
		31			11.539,14
			310		11.539,14

49

(2015)

RESUMEN DE OBLIGACIONES RECONOCIDAS NETAS POR CLASIFICACIÓN ECONÓMICA Y PROGRAMA

PROGRAMA	CAPÍTULO	ARTÍCULO	CONCEPTO	SUBCONCEPTO	OBLIGACIONES RECONOCIDAS NETAS
				31004	11.539,14
	4				9.680,00
		48			9.680,00
			489		9.680,00
				48900	9.680,00
	6				136.922,89
		62			136.922,89
			627		136.922,89
				62700	136.922,89
	9				194.444,44
		91			194.444,44
			913		194.444,44
				91300	194.444,44
TOTAL PROGRAMA 4250					935.741,71
TOTAL GENERAL					935.741,71




Handwritten signature and stamp, possibly indicating approval or date.

ESTADO DE LIQUIDACIÓN DEL PRESUPU

III. RESULTADO PRESUPUESTARIO

EJERCICIO 2015

CONCEPTOS	DERECHOS RECONOCIDOS NETOS	OBLIGACIONES RECONOCIDAS NETAS	AJUSTES	RESULTADO PRESUPUESTARIO
a. Operaciones corrientes	900.250,83	604.374,38		295.876,45
b) Operaciones de capital	152.866,83	136.922,89		15.943,94
1 Total operaciones no financieras (a+b)	1.053.117,66	741.297,27		311.820,39
c) Activos financieros				
d) Pasivos financieros		194.444,44		-194.444,44
2. Total operaciones financieras (c+d)		194.444,44		-194.444,44
I. RESULTADO PRESUPUESTARIO DEL EJERCICIO (I=1+2)	1.053.117,66	935.741,71		117.375,95
AJUSTES				
3. Créditos gastados financiados con remanente de tesorería para gastos generales				
4. Desviaciones de financiación negativas del ejercicio			40.580,25	
5. Desviaciones de financiación positivas del ejercicio			59.820,80	
II. TOTAL AJUSTES (II=3+4-5)			-19.240,55	
RESULTADO PRESUPUESTARIO AJUSTADO (I+II)				98.135,40


 C.F.
 Director



Ayuntamiento de Málaga
Agencia Municipal de la Energía

MEMORIA

AGENCIA MUNICIPAL DE LA ENERGÍA DE MÁLAGA

AÑO 2015

52



Contenido de la Memoria 2015

Códigos Memoria	Descripción
1.	Organización y Actividad
2.	Gestión indirecta de servicios públicos, convenios y otras formas de colaboración
3.	Bases de presentación de las cuentas
4.	Normas de reconocimiento y valoración.
5.	Inmovilizaciones materiales
5.1	Inmovilizaciones materiales. Modelo del coste.
5.2	Inmovilizaciones materiales. Modelo de la revalorización
6.	Patrimonio público del suelo.
6.1	Patrimonio público del suelo. Modelo del Coste
6.2	Patrimonio público del suelo. Modelo de la revalorización
7.	Inversiones Inmobiliarias
7.1	Inversiones Inmobiliarias. Modelo del Coste
7.2	Inversiones Inmobiliarias. Modelo de la revalorización
8.	Inmovilizado intangible
8.1	Inmovilizado intangible. Modelo del Coste
8.2	Inmovilizado intangible. Modelo de la revalorización
9.	Arrendamientos Financieros y otras operaciones de naturaleza similar
10.	Activos Financieros
10.1	Información relacionada con el Balance
10.1.A	Estado resumen de la Conciliación
10.1.B	Correcciones por deterioro de valor
10.2	Información relacionada con la cuenta del resultado económico-patrimonial
10.3	Información sobre los riesgos de tipo de cambio y de tipo de interés
10.3.A	Riesgo de tipo de cambio
10.3.B	Riesgo de tipo de interés
11.	Pasivos Financieros
11.1	Situación y movimientos de las deudas
11.1.A	Deudas al coste amortizado
11.1.B	Deudas a valor razonable
11.1.C	Resumen por categorías
11.2	Líneas de Crédito
11.3	Información sobre los riesgos de tipo de cambio y de tipo de interés
11.3.A	Riesgo de tipo de cambio
11.3.B	Riesgo de tipo de interés
11.4	Avales y otras garantías concedidas
11.4.A	Avales concedidos
11.4.B	Avales ejecutados
11.4.C	Avales reintegrados
12.	Coberturas contables
13.	Activos Construidos o adquiridos para otras entidades y otras existencias
14.	Moneda Extranjera
15.	Transferencias, subvenciones y otros ingresos y gastos
15.1	Transferencias y subvenciones recibidas
15.2	Transferencias y subvenciones concedidas
16.	Provisiones y contingencias
17.	Información sobre medio ambiente
17.1	Obligaciones reconocidas en el ejercicio con cargo a medio ambiente
17.2	Beneficios fiscales por razones medioambientales en tributos propios
18.	Activos en estado de venta
19.	Presentación por actividades de la cuenta del resultado económico patrimonial
20.	Información de las operaciones por administración de recursos por cuenta de otros entes públicos
20.1	Obligaciones derivadas de la gestión
20.2	Entes públicos, cuentas corrientes en efectivo



Códigos Memoria	Descripción
20.3	Desarrollo de la gestión
20.3.A	Resumen
20.3.B	Derechos Anulados
20.3.C	Derechos Cancelados
20.3.D	Devoluciones de ingresos
21.	Información de las operaciones no presupuestarias de tesorería.
21.1.	Deudores
21.2.	Acreedores
21.3.	Partidas pendientes de aplicación.
21.3.A	Partidas pendientes de aplicación. Cobros
21.3.B	Partidas pendientes de aplicación. Pagos
22.	Contratación Administrativa. Procedimientos de adjudicación
23.	Valores recibidos en depósito
24.	Información Presupuestaria
24.1.	Ejercicio corriente.
24.1.A.	Presupuesto de gastos.
24.1.A.1.	Modificaciones de crédito.
24.1.A.2.	Remanentes de crédito.
24.1.A.3.	Acreedores por operaciones pendientes de aplicar a presupuestos.
24.1.B.	Presupuesto de ingresos.
24.1.B.1.	Proceso de gestión.
24.1.B.1.A.	Derechos Anulados
24.1.B.1.B.	Derechos Cancelados
24.1.B.1.C.	Recaudación Neta
24.1.B.2.	Devoluciones de ingresos.
24.1.B.3.	Compromisos de ingresos.
24.2.	Ejercicios cerrados.
24.2.1.	Obligaciones de presupuestos cerrados.
24.2.2.	Derechos a cobrar de presupuestos cerrados
24.2.2.A	Derechos Pendientes de Cobro Totales
24.2.2.B	Derechos Anulados
24.2.2.C	Derechos Cancelados
24.2.3.	Variación de resultados presupuestarios de ejercicios anteriores.
24.3.	Ejercicios posteriores.
24.3.A.	Compromisos de gastos con cargo a presupuestos de ejercicios posteriores.
24.3.B.	Compromisos de ingresos con cargo a presupuestos de ejercicios posteriores.
24.4.	Ejecución de proyectos de gastos.
24.4.1	Resumen de ejecución
24.4.2	Anualidades pendientes
24.5.	Gastos con financiación afectada.
24.6.	Remanente de tesorería.
25.	Indicadores financieros, patrimoniales y presupuestarios
25.A.	Indicadores financieros y patrimoniales
25.B.	Indicadores presupuestarios.
26.	Información sobre el coste de las actividades
26.1	Resumen general de costes de la entidad
26.2	Resumen del coste por elementos de las actividades
26.3	Resumen de costes por actividad
26.4	Resumen relacionando costes e ingresos de las actividades
27.	Indicadores de gestión.
28.	Hechos posteriores al cierre
29.	Aspectos derivados de la transición a las nuevas normas
30.	Estado de Conciliación Bancaria
31.	Balance de Comprobación



1. Organización y Actividad.

1. ORGANIZACIÓN Y ACTIVIDAD.

La Agencia Municipal de la Energía de Málaga tiene personalidad jurídica propia y plena capacidad para adquirir y poseer toda clase de bienes, ejercitar acciones y recursos ordinarios y extraordinarios ante Juzgados, Tribunales y Autoridades, aceptar legados y donaciones y, en general, realizar cuantos actos y contratos sean necesarios para el normal desarrollo y desenvolvimiento de su actividad, todo ello dentro de los límites de sus Estatutos y con sujeción al Ordenamiento jurídico vigente en materia de Régimen Local.

La actividad de la Agencia Municipal de la Energía de Málaga, desde el punto de vista de la Clasificación por Programa de Gastos, se encuadra dentro del Área de Gastos 4 "Actuaciones de carácter económico", correspondiendo a Política de Gasto 42 "Industria y Energía" y, clasificada dentro del Grupo de Programas 425 "Energía".

La principal fuente de ingresos de la Agencia corresponde a las transferencias corrientes y de capital que recibe del Ayuntamiento de Málaga, cuya financiación es totalmente relevante y significativa para que esta Agencia pueda llevar a cabo los objetivos propuestos. No obstante, la Agencia Municipal se financia, igualmente, con ingresos propios, obtenidos de la venta de la energía eléctrica producida en las plantas fotovoltaicas inscrita a nombre de este organismo, dicha producción es adquirida en su totalidad por la entidad Endesa Energía XXI, S.L.

Estas operaciones de ventas de energías eléctricas son operaciones sujetas a IVA y al Impuesto sobre la producción de energía eléctrica

Las funciones de la Agencia vienen reguladas conforme a lo previsto en el artículo 4º de los Estatutos.

El número medio de empleados durante el ejercicio ha sido de cuatro varones y son los mismos que están trabajando al 31 de diciembre, de los que dos son funcionarios de carrera y dos personas como laborales fijos.

La Agencia Municipal de la Energía de Málaga es un organismo tutelado y dependiente del Excmo. Ayuntamiento de Málaga, tal y como queda reflejado en el 2º apartado del artículo 1º de sus Estatutos.


Su estructura organizativa básica, se encuentra regulada en el artículo 6º de los Estatutos.

El Gobierno y Administración de la Agencia están a cargo de los siguientes órganos de dirección:

- Consejo Rector.
- Presidente.
- Vicepresidente.
- Director

Este Organismo Autónomo, dependiente de la Corporación, dispone de su propio servicio contable, y sus funciones son reguladas en el artículo 27 de los citados Estatutos.


- Las funciones públicas de tesorería y recaudación del organismo autónomo se regirá por lo establecido en la legislación reguladora de las Haciendas Locales, sin perjuicio de la regulación que en materia de recaudación pueda establecer el Excmo. Ayuntamiento de Málaga.
- El organismo autónomo está sujeto al régimen de contabilidad pública, en los términos



establecidos en la legislación reguladora de las Haciendas Locales, sin perjuicio de que por el Concejal al que esté adscrito puedan establecerse otras fórmulas complementarias para el estudio de rendimientos y productividad.

- Los estados y cuentas anuales del organismo autónomo serán remitidos al Excmo. Ayuntamiento dentro del plazo establecido en la legislación reguladora de las Haciendas Locales para, previos los trámites prevenidos en la misma, ser sometidas al Pleno de la Corporación para su aprobación.

La Agencia no ha participado como sujeto contable en entidades públicas, ni forma parte de ningún Patronato o Fundación.

A handwritten signature in blue ink, consisting of a horizontal line with a large loop on the left and a smaller loop on the right. Below the signature, there are some faint, illegible markings.



Ayuntamiento de Málaga

Agencia Municipal de la Energía

2. Gestión indirecta de servicios públicos, convenios y otras formas de colaboración.

2. GESTIÓN INDIRECTA DE SERVICIOS PUBLICOS, CONVENIOS Y OTRA FORMAS DE COLABORACIÓN

Este Organismo, durante el ejercicio 2015, no ha realizado ninguna gestión indirecta de servicio público, no tiene Convenios, no ha realizado actividades conjuntas que no requieran la constitución de una nueva entidad y que no estén contempladas en las notas anteriores, y, ninguna formas de colaboración público-privadas: el objeto, el plazo y las trasferencias o subvenciones comprometidas durante la vida del acuerdo de colaboración, así como en su caso el precio acordado.

A handwritten signature in blue ink is located in the bottom right corner of the page. To the right of the signature is a small, rectangular stamp containing the number '58'.



3. Bases de presentación de las cuentas.

59

3. BASES DE PRESENTACIÓN DE LAS CUENTAS.

Esta Agencia, en relación con los requisitos que establece la Instrucción de Contabilidad ha mantenido los principios contables públicos, así como los principios, criterios contables aplicados e información complementaria necesaria para alcanzar el objetivo de imagen fiel y ubicación de ésta en la memoria.

En relación con la comparación de la información, se ha de indicar que la causa que impiden la comparación de las cuentas anuales del ejercicio con las del precedente, quedan expuesta en la propia Instrucción de Contabilidad en vigor desde el día 1 de enero de 2015. No existiendo razones e incidencia en las cuentas anuales de los cambios en criterios de contabilización y corrección de errores.

En cuanto a la información sobre cambios en estimaciones contables cuando sean significativos, quedarán expuestas en relación con las notas sobre el Inmovilizado material y Patrimonio.





Ayuntamiento de Málaga

Agencia Municipal de la Energía

4. Normas de reconocimiento y valoración.



4. NORMAS DE RECONOCIMIENTO Y VALORACIÓN.

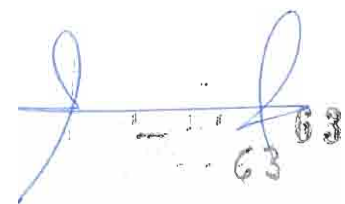
Las normas de reconocimiento y valoración son las que se regulan en la Orden HAP/1781/2013, de 20 de septiembre, por la que se aprueba la instrucción del modelo normal de contabilidad local, indicándose los criterios contables aplicados en relación con las siguientes partidas:

5. Inmovilizado material, calculado con el modelo de valoración costes, indicando los criterios sobre amortización, correcciones valorativas por deterioro y reversión de las mismas, capitalización de gastos financieros, costes de ampliación, modernización y mejoras, costes de gran reparación o inspección general, costes de desmantelamiento del activo y restauración de su emplazamiento, y los criterios sobre la determinación del coste de los trabajos efectuados por la entidad para su inmovilizado material. No existe, al cierre modelo de valoración del inmovilizado bajo el criterio de revalorización.
6. Patrimonio público del suelo. No existen operaciones contables en este epígrafe.
7. Inversiones inmobiliarias. No existen operaciones contables en este epígrafe.
8. Inmovilizado intangible. No existen operaciones contables en este epígrafe.
9. Arrendamientos Financieros y otras operaciones de naturaleza similar. No existen operaciones contables en este epígrafe.
10. Activos Financiero. Su información es detallada en los listados adjuntos a esta Memoria de 2015.
 - 10.2 Información relacionada con la cuenta del resultado económico-patrimonial. No existen operaciones contables en este epígrafe.
 - 10.3 Información sobre los riesgos de tipo de cambio y de tipo de interés. No existen operaciones contables en este epígrafe.
 - 10.3. A. Riesgo de tipo de cambio. No existen operaciones contables en este epígrafe.
 - 10.3. B. Riesgo de tipo de interés. No existen operaciones contables en este epígrafe.
11. Pasivos Financieros. Su información es detallada en los listados adjuntos a esta Memoria de 2015.
 - 11.3 Información sobre los riesgos de tipo de cambio y de tipo de interés. No existen operaciones contables en este epígrafe.
 - 11.3. A Riesgo de tipo de cambio. No existen operaciones contables en este epígrafe.
 - 11.3. B Riesgo de tipo de interés. No existen operaciones contables en este epígrafe.
12. Coberturas contables. No existen operaciones contables en este epígrafe.
13. Activos construidos o adquiridos para otras entidades. No existen operaciones contables en este epígrafe.
14. Transacciones en moneda extranjera. No existen operaciones contables en este epígrafe.
15. Transferencias y subvenciones y otros Ingresos y gastos. Su información es detallada en los listados adjuntos a esta Memoria de 2015.
16. Provisiones y contingencias. No existen operaciones contables en este epígrafe
17. Información sobre Medio Ambiente. No existen operaciones contables en este epígrafe.
18. Activos en estado de venta. No existen operaciones contables en este epígrafe.



26. La información contenida en este punto no es obligatoria hasta las Cuentas Anuales del ejercicio 2017, conforme a regulado las Disposición Tercera de la Orden MAP/1781/2013.

27. La información contenida en este punto no es obligatoria hasta las Cuentas Anuales del ejercicio 2017, conforme a regulado las Disposición Tercera de la Orden MAP/1781/2013.


63



Ayuntamiento de Málaga
Agencia Municipal de la Energía

5. Inmovilizado material.

[Handwritten signature]
64
64

INMOVILIZADO MATERIAL

MODELO DEL COSTE

EJERCICIO: 2015


PARTIDA BALANCE	SALDO INICIAL	ENTRADAS	AUMENTOS POR TRASPASOS DE OTRAS PARTIDAS	SALIDAS	DISMINUCIONES POR TRASPASOS A OTRAS PARTIDAS	CORRECCIONES VALORATIVAS NETAS POR DETERIORO DEL EJERCICIO	AMORTIZACIÓN DEL EJERCICIO	SALDO FINAL
2110	105.884,95	0,00	0,00	0,00	0,00	0,00	1.087,47	104.797,48
2140	7.823,31	0,00	4.475.150,95	0,00	0,00	0,00	277.419,93	4.205.554,33
2150	5.377.198,25	126.365,69	10.557,20	0,00	4.684.352,32	0,00	88.533,49	741.235,33
2160	20.970,32	0,00	0,00	0,00	1.975,98	0,00	1.362,94	17.631,40
2170	92,61	0,00	8.948,12	0,00	2.300,16	0,00	1.867,30	4.873,27
2180	43.876,90	0,00	0,00	0,00	1.760,00	0,00	4.139,47	37.977,43
2190	0,00	0,00	201.937,23	0,00	0,00	0,00	57.210,17	144.727,06
2350	0,00	10.557,20	0,00	0,00	10.557,20	0,00	0,00	0,00
TOTAL	5.555.846,34	136.922,89	4.696.593,50	0,00	4.700.945,66	0,00	431.620,77	5.256.796,30





Ayuntamiento de Málaga
Agencia Municipal de la Energía

6. Patrimonio público del suelo.



66
66

PATRIMONIO PÚBLICO DEL SUELO

MODELO DEL COSTE

EJERCICIO: 2015

PARTIDA BALANCE	SALDO INICIAL	ENTRADAS	AUMENTOS POR TRASPASOS DE OTRAS PARTIDAS	SALIDAS	DISMINUCIONES POR TRASPASOS A OTRAS PARTIDAS	CORRECCIONES VALORATIVAS NETAS POR DETERIORO DEL EJERCICIO	AMORTIZACIÓN DEL EJERCICIO	SALDO FINAL
TOTAL								



Handwritten signature in blue ink, possibly including the number '67' at the bottom.



Ayuntamiento de Málaga
Agencia Municipal de la Energía

7. Inversiones inmobiliarias.


INVERSIONES INMOBILIARIAS

MODELO DEL COSTE

EJERCICIO: 2015

PARTIDA BALANCE	SALDO INICIAL	ENTRADAS	AUMENTOS POR TRASPASOS DE OTRAS PARTIDAS	SALIDAS	DISMINUCIONES POR TRASPASOS A OTRAS PARTIDAS	CORRECCIONES VALORATIVAS NETAS POR DETERIORO DEL EJERCICIO	AMORTIZACIÓN DEL EJERCICIO	SALDO FINAL
TOTAL								

69
69






8. Inmovilizado intangible.

INMOVILIZADO INTANGIBLE

MODELO DEL COSTE

EJERCICIO: 2015

PARTIDA BALANCE	SALDO INICIAL	ENTRADAS	AUMENTOS POR TRASPASOS DE OTRAS PARTIDAS	SALIDAS	DISMINUCIONES POR TRASPASOS A OTRAS PARTIDAS	CORRECCIONES VALORATIVAS NETAS POR DETERIORO DEL EJERCICIO	AMORTIZACIÓN DEL EJERCICIO	SALDO FINAL
TOTAL								






9. Arrendamientos financieros y otras operaciones de naturaleza similar.

Arrendamientos Financieros y otras operaciones de naturaleza similar

EJERCICIO 2015

CLASE ACTIVO	IMPORTE RECONOCIMIENTO INICIAL	VALORACIÓN	OPCIÓN DE COMPRA (SI/NO)	ACUERDOS SIGNIFICATIVOS ARRENDAMIENTO FINANCIERO	NATURALEZA DE LOS ACTIVOS QUE SURGEN DE ESTOS CONTRATOS



Handwritten signature and date: 13/5




10. Activos financieros.

**ACTIVOS FINANCIEROS
INFORMACIÓN RELACIONADA CON EL BALANCE**

ESTADO RESUMEN DE LA CONCILIACIÓN

CATEGORIAS	ACTIVOS FINANCIEROS A LARGO PLAZO						ACTIVOS FINANCIEROS A CORTO PLAZO						TOTAL	
	INVERSIONES EN PATRIMONIO		VALORES REPRESENTATIVOS DE DEUDA		OTRAS INVERSIONES		INVERSIONES EN PATRIMONIO		VALORES REPRESENTATIVOS DE DEUDA		OTRAS INVERSIONES			
	2015	2014	2015	2014	2015	2014	2015	2014	2015	2014	2015	2014	2015	2014
INVERSIONES EN ENTIDADES DE GRUPO, MULTIGRUPO Y ASOCIADAS														
ACTIVOS FINANCIEROS DISPONIBLES PARA LA VENTA														
CRÉDITOS Y PARTIDAS A COBRAR														
ACTIVOS FINANCIEROS A VALOR RAZONABLE CON CAMBIO EN RESULTADOS														
INVERSIONES MANTENIDAS HASTA EL VENCIMIENTO														
TOTAL														



ACTIVOS FINANCIEROS

Fecha Obtención 19/07/2016

INFORMACIÓN RELACIONADA CON EL BALANCE

Pág. 1

B) CORRECCIONES POR DETERIORO DEL VALOR

EJERCICIO 2015

CLASES DE ACTIVOS FINANCIEROS	SALDO INICIAL	DISMINUCIONES DE VALOR POR DETERIORO CREDITICIO DEL EJERCICIO	REVERSIÓN DEL DETERIORO CREDITICIO EN EL EJERCICIO	SALDO FINAL
Activos financieros a Largo Plazo				
Inversiones en patrimonio				
Valores representativos de deuda				
Otras inversiones				
Activos financieros a Corto Plazo				
Inversiones en patrimonio				
Valores representativos de deuda				
Otras inversiones				

Handwritten signature and stamp in the bottom left corner, including the number 26 and some illegible text.



11. Pasivos financieros.

73
77

PASIVOS FINANCIEROS

SITUACIÓN Y MOVIMIENTOS DE LAS DEUDAS


Fecha Obtención 19/07/2016

Pág. 1

DEUDAS AL COSTE AMORTIZADO

EJERCICIO 2015

IDENTIFICACIÓN DEUDA	T.I.E	DEUDA AL 1 ENERO		CREACIONES		INTERESES DEVENGADOS SEGÚN T.I.E.		INTERESES CANCELADOS (7)	DIFERENCIAS DE CAMBIO		DISMINUCIONES		DEUDA AL 31 DICIEMBRE	
		COSTE AMORTIZADO (1)	INTERESES EXPLÍCITOS (2)	EFFECTIVO (3)	GASTOS (4)	EXPLÍCITOS (5)	RESTO (6)		DEL COSTE AMORTIZADO (8)	DE INTERESES EXPLÍCITOS (9)	VALOR CONTABLE (10)	RESULTADO (11)	COSTE AMORTIZADO (12)=1+3-4 +6+8-10	INTERESES EXPLÍCITOS (13)=2+5 -7+9
DEXIA SABADEL, S.A.	0,40	2.722.222,24	2.287,87			10.700,95		11.539,14			194.444,44		2.527.777,80	1.449,68
TOTAL		2.722.222,24	2.287,87			10.700,95		11.539,14			194.444,44		2.527.777,80	1.449,68



PASIVOS FINANCIEROS
SITUACIÓN Y MOVIMIENTOS DE LAS DEUDAS

Fecha Obtención **19/07/2016**


Pág. **1**

DEUDAS A VALOR RAZONABLE

EJERCICIO **2015**

IDENTIFICACIÓN DEUDA	DEUDA AL 1 ENERO		CREACIONES		INTERESES DEVENGADOS (5)	INTERESES CANCELADOS (6)	VARIACIÓN VALOR RAZONABLE (7)	DIFERENCIAS DE CAMBIO		DISMINUCIONES (10)	DEUDA AL 31 DICIEMBRE	
	VALOR EX-CUPÓN (1)	INTERESES EXPLÍCITOS (2)	EFFECTIVO (3)	GASTOS (4)				DEL VALOR EX-CUPÓN (8)	DE INTERESES EXPLÍCITOS (9)		VALOR EX-CUPÓN (11)=1+3+7 +8-10	INTERESES EXPLÍCITOS (12)=2+5 +9-6
TOTAL												

bot



PASIVOS FINANCIEROS

Fecha Obtención 19/07/2016


Pág. 1

SITUACIÓN Y MOVIMIENTOS DE LAS DEUDAS

RESUMEN POR CATEGORÍAS

EJERCICIO 2015

CATEGORÍAS	LARGO PLAZO						CORTO PLAZO						TOTAL	
	OBLIGACIONES Y OTROS VALORES NEGOCIABLES		DEUDAS CON ENTIDADES DE CRÉDITO		OTRAS DEUDAS		OBLIGACIONES Y OTROS VALORES NEGOCIABLES		DEUDAS CON ENTIDADES DE CRÉDITO		OTRAS DEUDAS			
	2015	2014	2015	2014	2015	2014	2015	2014	2015	2014	2015	2014	2015	2014
DEUDAS A COSTE AMORTIZADO			2.527.777,80	2.722.222,24									2.527.777,80	2.722.222,24
DEUDAS A VALOR RAZONABLE														
TOTAL			2.527.777,80	2.722.222,24									2.527.777,80	2.722.222,24




PASIVOS FINANCIEROS

Líneas de Crédito

EJERCICIO: 2015

IDENTIFICACIÓN	LÍMITE CONCEDIDO	DISPUESTO	DISPONIBLE	COMISIÓN S/NO DISPUESTO
TOTAL				



PASIVOS FINANCIEROS

Fecha Obtención 19/07/2016


Avales y otras garantías concedidas

Pág. 1

Avales concedidos

EJERCICIO 2015

IDENTIFICACIÓN AVAL	ENTIDAD AVALADA		FECHA CONCESIÓN AVAL	FECHA VENCIMIENTO AVAL	FINALIDAD AVAL	AVALES PENDIENTES A 1 DE ENERO	AVALES CONCEDIDOS EN EL EJERCICIO	AVALES CANCELADOS EN EL EJERCICIO			AVALES PENDIENTES A 31 DE DICIEMBRE	PROVISIONES	
	NIF	DENOMINACIÓN						POR EJECUCIÓN	POR OTRAS CAUSAS	TOTAL		EJERCICIO	ACUMULADA
TOTAL													



PASIVOS FINANCIEROS


Fecha Obtención 19/07/2016
 Pág. 1

Avales y otras garantías concedidas

Avales ejecutados

EJERCICIO 2015

IDENTIFICACIÓN AVAL	ENTIDAD AVALADA		FECHA CONCESIÓN AVAL	FECHA VENCIMIENTO AVAL	FINALIDAD AVAL	AVALES CANCELADOS EN EL EJERCICIO POR EJECUCIÓN	APLICACIÓN PRESUPUESTARIA		CONCEPTO NO PRESUPUESTARIO	
	NIF	DENOMINACIÓN					CÓDIGO	DESCRIPCIÓN	CÓDIGO	DESCRIPCIÓN
TOTAL										





12. Coberturas contables.

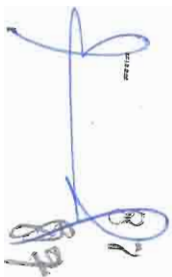


13. Activos construidos o adquiridos para otras entidades y otras existencias.

86
86

ACTIVOS CONSTRUIDOS O ADQUIRIDOS PARA OTRAS ENTIDADES Y OTRAS EXISTENCIAS

PARTIDA BALANCE	IMPORTE DE LAS CORRECCIONES VALORATIVAS	IMPORTE REVERSIÓN	IMPORTE COSTES CAPITALIZADOS	LIMITACIÓN DISPONIBILIDAD OBRAS Y OTRAS EXISTENCIAS			
				GARANTÍAS	PIGNORACIONES	FIANZAS	OTROS





Handwritten signature and date: 19/07/2016



14. Moneda extranjera.

88




Ayuntamiento de Málaga
Agencia Municipal de la Energía

15. Transferencias, subvenciones y otros ingresos y gastos.

TRANSFERENCIAS Y SUBVENCIONES RECIBIDAS


EJERCICIO 2015

CARACTERÍSTICAS	IMPORTE RECIBIDO		IMPORTE REINTEGRABLE	IMPORTE NO REINTEGRABLE	CANTIDAD IMPUTADA A RESULTADOS	
	EJERCICIO 2015	EJERCICIOS ANTERIORES			EJERCICIO 2015	EJERCICIOS ANTERIORES
2015-2-00002-1-PROYECTO FLEXICIENCY ENERGY 2015-2019	40.979,71	0,00	0,00	40.979,71	23.676,91	0,00
2015-2-00002-2-PROYECTO FLEXICIENCY ENERGY 2015-2019	30.000,00	0,00	0,00	30.000,00	0,00	0,00
TOTAL	70.979,71	0,00	0,00	70.979,71	23.676,91	0,00



TRANSFERENCIAS Y SUBVENCIONES CONCEDIDAS

CARACTERÍSTICAS	NIF DEL PERCEPTOR	DENOMINACIÓN DEL PERCEPTOR	IMPORTE	FINALIDAD	REINTEGROS
A FAMILIAS Y EMPRESAS SIN A. LUCRO	G83772046	ASOC.AGENCIAS ESPAÑOLAS GESTION ENERGIA	2.000,00	CUOTA ADHESION	0,00
A FAMILIAS Y EMPRESAS SIN A. LUCRO	37971676400012	ENERGY-CITIES	2.500,00	CUOTA ADHESION	0,00
A FAMILIAS Y EMPRESAS SIN A. LUCRO	N LUCI	LIGHTING URBAN COMMUNITY INTERNACIONAL	5.180,00	CUOTA ADHESION	0,00
TOTAL			9.680,00		






16. Provisiones y contingencias.

Provisiones y contingencias

EJERCICIO 2015

EPIGRAFE BALANCE	SALDO INICIAL PROVISIONES	AUMENTOS PROVISIONES	DISMINUCIONES PROVISIONES	SALDO FINAL PROVISIONES
Provisiones a Largo Plazo	0,00	0,00	0,00	0,00
Provisiones a Corto Plazo	0,00	0,00	0,00	0,00


2016



Ayuntamiento de Málaga
Agencia Municipal de la Energía


17. Información sobre medio ambiente.

Información sobre el medio ambiente

Obligaciones reconocidas en el ejercicio con cargo a la Política de Gasto 17 'Medio Ambiente'


EJERCICIO 2015

GRUPO DE PROGRAMAS (MEDIO AMBIENTE)		
CÓDIGO	DESCRIPCIÓN	IMPORTE
	TOTAL	



Beneficios fiscales por razones medioambientales en tributos propios

CÓDIGO ECONÓMICO	TRIBUTO	IMPORTE
	TOTAL	






18. Activos en estado de venta.

Activos en estado venta

DESCRIPCIÓN ACTIVOS EN ESTADO VENTA	IMPORTE
TOTAL	


86
86



Ayuntamiento de Málaga

Agencia Municipal de la Energía

19. Presentación por actividades de la cuenta del resultado económico patrimonial.

99

Fecha Obtención 19/07/2016
Ejercicio: 2015

19. PRESENTACIÓN POR ACTIVIDADES DE LA CUENTA DEL RESULTADO ECONÓMICO PATRIMONIAL

GASTOS		EJERCICIO 2015			EJERCICIO 2014			INGRESOS	EJERCICIO 2015	EJERCICIO 2014
CÓDIGO GRUPO DE PROGRAMAS	DESCRIPCIÓN GRUPO DE PROGRAMAS	PRESUPUESTARIOS	NO PRESUPUESTARIOS	TOTAL	PRESUPUESTARIOS	NO PRESUPUESTARIOS	TOTAL			
000	AMORTIZACIÓN INMOVILIZADO	0,00	431.620,77	431.620,77	0,00	0,00	0,00	Ingresos de gestión ordinaria	1.005.681,38	
001	PÉRDIDAS PROCEDENTES DE ACTIVOS NO CORRIENTES	0,00	273.920,90	273.920,90	0,00	0,00	0,00	Ingresos financieros	133,48	
002	PÉRDIDAS POR DETERIORO	0,00	88.589,87	88.589,87	0,00	0,00	0,00	OTROS INGRESOS	36.312,12	
425	ENERGÍA.	604.374,38	0,00	604.374,38	0,00	0,00	0,00			
TOTAL		604.374,38	794.131,54	1.398.505,92				TOTAL	1.042.126,98	

100
100
100



20. Operaciones por administración de recursos por cuenta de otros entes públicos.


OPERACIONES POR ADMINISTRACIÓN DE RECURSOS POR CUENTA DE OTROS ENTES PÚBLICOS

OBLIGACIONES DERIVADAS DE LA GESTIÓN

EJERCICIO 2015

ENTE TITULAR		CONCEPTO		PENDIENTE DE PAGO A 1 DE ENERO	MODIFICACIONES SALDO INICIAL	RECAUDACIÓN LÍQUIDA	REINTEGROS	TOTAL A PAGAR	PAGOS REALIZADOS	PENDIENTES DE PAGO A 31 DE DICIEMBRE
NIF	DENOMINACIÓN	CÓDIGO	DESCRIPCIÓN							
TOTAL										
TOTAL										

102




OPERACIONES POR ADMINISTRACIÓN DE RECURSOS POR CUENTA DE OTROS ENTES PÚBLICOS

ENTES PÚBLICOS, CUENTAS CORRIENTES EN EFECTIVO

EJERCICIO 2015

ENTE	N.I.F.	DENOMINACIÓN	CARGO			ABONO			SALDO A 31 DE DICIEMBRE	
			SALDO INICIAL DEUDOR	PAGOS	TOTAL CARGO	SALDO INICIAL ACREEDOR	COBROS	TOTAL ABONO	DEUDOR	ACREEDOR
TOTAL										


 103
 103


ESTADO DE EVOLUCIÓN Y SITUACIÓN DE LOS RECURSOS ADMINISTRADOS POR CUENTA DE OTROS ENTES PÚBLICOS.

I. DESARROLLO DEL PROCESO DE GESTIÓN DE LOS RECURSOS

EJERCICIO 2015


CONCEPTO		DERECHOS PENDIENTES DE COBRO A 1 DE ENERO	MODIFICACIONES SALDO INICIAL	DERECHOS RECONOCIDOS	DERECHOS ANULADOS	DERECHOS CANCELADOS	RECAUDACIÓN NETA	DERECHOS PENDIENTES DE COBRO A 31 DE DICIEMBRE
CÓDIGO	DESCRIPCIÓN							
TOTAL								

19/07/2016




DERECHOS ANULADOS

CONCEPTO		ANULACIÓN DE LIQUIDACIONES	DEVOLUCIÓN DE INGRESOS	TOTAL DERECHOS ANULADOS
CÓDIGO	DESCRIPCIÓN			
TOTAL				


 105
 101

DERECHOS CANCELADOS

CONCEPTO		COBROS EN ESPECIE	INSOLVENCIAS	PRESCRIPCIONES	OTRAS CAUSAS	TOTAL DERECHOS CANCELADOS
CÓDIGO	DESCRIPCIÓN					
TOTAL						

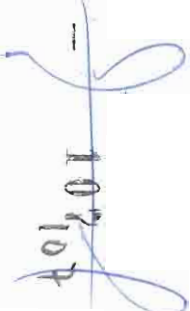

 106
 106

Operaciones por Administración de Recursos por Cuenta de Otros Entes Públicos
 Desarrollo de la Gestión

DEVOLUCIONES DE INGRESOS

EJERCICIO 2015

CONCEPTO		PENDIENTES DE PAGO A 1 DE ENERO	MODIFICACIONES SALDO INICIAL Y ANULACIONES	RECONOCIDAS EN EL EJERCICIO	TOTAL DEVOLUCIONES RECONOCIDAS	PRESCRIPCIONES	PAGADAS EN EL EJERCICIO	PENDIENTES DE PAGO A 31 DE DICIEMBRE
CÓDIGO	DESCRIPCIÓN							
	TOTAL							

10107




21. Operaciones no presupuestarias de tesorería.


ESTADO DE DEUDORES NO PRESUPUESTARIOS

DEUDORES

EJERCICIO: 2015

CUENTA	CONCEPTO		SALDO 1 DE ENERO	MODIFICACIONES SALDO INICIAL	CARGOS REALIZADOS EN EJERCICIO	TOTAL DEUDORES	ABONOS REALIZADOS EN EJERCICIO	DEUDORES PENDIENTES DE COBRO A 31 DE DICIEMBRE
	CÓDIGO	DESCRIPCIÓN						
4400	10042	DEUDORES POR IVA	11.281,65	-11.281,65	38.676,15	38.676,15	35.665,48	3.010,67
TOTAL CUENTA			11.281,65	-11.281,65	38.676,15	38.676,15	35.665,48	3.010,67
4490	10050	ANTICIPOS Y PRESTAMOS CONCEDIDOS			3.000,00	3.000,00	600,00	2.400,00
TOTAL CUENTA					3.000,00	3.000,00	600,00	2.400,00
4700	10040	H.P. DEUDORA POR IVA	256.112,03	-251.357,60	66.017,00	70.771,43	4.754,43	66.017,00
TOTAL CUENTA			256.112,03	-251.357,60	66.017,00	70.771,43	4.754,43	66.017,00
TOTAL			267.393,68	-262.639,25	111.197,11	115.951,54	44.523,87	71.427,67

601
109



ESTADO DE ACREEDORES NO PRESUPUESTARIOS

EJERCICIO: 2015

ACREEDORES

CUENTA	CONCEPTO		SALDO 1 DE ENERO	MODIFICACIONES SALDO INICIAL	ABONOS REALIZADOS EN EJERCICIO	TOTAL ACREEDORES	CARGOS REALIZADOS EN EJERCICIO	ACREEDORES PDTES. DE PAGO A 31 DE DICIEMBRE
	CÓDIGO	DESCRIPCIÓN						
4100	20049	ACREEDORES POR IVA	25.030,47	-25.030,47	3.503,96	3.503,96	3.503,96	
TOTAL CUENTA			25.030,47	-25.030,47	3.503,96	3.503,96	3.503,96	
4750	20040	H.P. ACREEDORA POR IVA			35.172,20	35.172,20	24.492,03	10.680,17
TOTAL CUENTA					35.172,20	35.172,20	24.492,03	10.680,17
4751	20001	HACIENDA PUBLICA ACREEDORA POR IRPF	23.733,35		73.865,59	97.598,94	74.361,29	23.237,65
TOTAL CUENTA			23.733,35		73.865,59	97.598,94	74.361,29	23.237,65
4760	20030	CUOTA DEL TRABAJADOR A SEGURIDAD SOCIAL	877,07		10.606,39	11.483,46	10.608,43	875,03
TOTAL CUENTA			877,07		10.606,39	11.483,46	10.608,43	875,03
4770	91001	H.P. IVA REPERCUTIDO			38.676,15	38.676,15	38.676,15	
TOTAL CUENTA					38.676,15	38.676,15	38.676,15	
5610	20100	DEPOSITOS DE PARTICUALES A CORTO PLAZO	8.483,90		11.733,02	20.216,92	3.970,15	16.246,77
5610	20160	EMBARGOS JUDICIALES			13.240,00	13.240,00	13.240,00	
TOTAL CUENTA			8.483,90		24.973,02	33.456,92	17.210,15	16.246,77
TOTAL			58.124,79	-25.030,47	186.797,31	219.891,63	168.852,01	51.039,62

017
017

OPERACIONES NO PRESUPUESTARIAS DE TESORERÍA


Fecha Obtención 19/07/2016

Pág. 1

EJERCICIO: 2015

COBROS PENDIENTES DE APLICACIÓN

CUENTA	CONCEPTO		COBROS PDTES. DE APLICACIÓN A 1 DE ENERO	MODIFICACIONES SALDO INICIAL	COBROS REALIZADOS EN EJERCICIO	TOTAL COBROS PDTES. APLICACIÓN	COBROS APLICADOS EN EJERCICIO	COBROS PDTES. DE APLICACIÓN A 31 DE DICIEMBRE
	CÓDIGO	DESCRIPCIÓN						
5540	30101	INGRESOS PENDIENTE DE APLICAR			123.108,33	123.108,33	70.979,71	52.128,62
5540	30102	INGRESOS EN CTAS. OPERATIVAS PTES.	27.190,02			27.190,02		27.190,02
TOTAL CUENTA			27.190,02		123.108,33	150.298,35	70.979,71	79.318,64
TOTAL			27.190,02		123.108,33	150.298,35	70.979,71	79.318,64





22. Contratación administrativa. Procedimientos de adjudicación.

Fecha Obtención 19/07/2016

Ejercicio: 2015

CONTRATACIÓN ADMINISTRATIVA. PROCEDIMIENTOS DE ADJUDICACIÓN

TIPO DE CONTRATO	PROCEDIMIENTO ABIERTO			PROCEDIMIENTO RESTRINGIDO			PROCEDIMIENTO NEGOCIADO			DIÁLOGO COMPETITIVO	ADJUDICACIÓN DIRECTA	TOTAL
	MULTIPLIC. CRITERIO	ÚNICO CRITERIO	TOTAL	MULTIPLIC. CRITERIO	ÚNICO CRITERIO	TOTAL	CON PUBLICIDAD	SIN PUBLICIDAD	TOTAL			
- De Obras											1.125,00	1.125,00
- De suministro											19.677,19	145.356,80
- Patrimoniales												
- De gestión de servicios públicos												
- De servicios		28.134,00	28.134,00				72.599,10	31.127,35	103.726,45		13.640,00	145.500,45
- De concesion de obra publica												
- De colaboración entre el sector publico y el sector privado												
- De caracter administrativo especial	52.006,02		52.006,02								62.148,60	114.154,62
- Otros											102.733,83	102.733,83
TOTAL	52.006,02	28.134,00	80.140,02				72.599,10	156.806,96	229.406,06		199.324,62	508.870,70

114
114




23. Valores recibidos en depósito.

ESTADO DE VALORES RECIBIDOS EN DEPÓSITO

EJERCICIO: 2015


CONCEPTO	DESCRIPCIÓN	SALDO 1 DE ENERO	MODIFICACIONES SALDO INICIAL	DEPÓSITOS RECIBIDOS EN EJERCICIO	TOTAL DEPÓSITOS RECIBIDOS	DEPÓSITOS CANCELADOS	DEPÓSITOS PENDIENTES DE DEVOLUCIÓN A 31 DE DICIEMBRE
70400	AVALES CUSTODIADOS TESORERIA AGMEM	87.538,29			87.538,29	65.308,57	22.229,72
	TOTAL	87.538,29			87.538,29	65.308,57	22.229,72

116
116



ESTADO DE VALORES RECIBIDOS EN DEPÓSITO
EJERCICIO: 2015

CONCEPTO	DESCRIPCIÓN	SALDO 1 DE ENERO	MODIFICACIONES SALDO INICIAL	DEPÓSITOS RECIBIDOS EN EJERCICIO	TOTAL DEPÓSITOS RECIBIDOS	DEPÓSITOS CANCELADOS	DEPÓSITOS PENDIENTES DE DEVOLUCIÓN A 31 DE DICIEMBRE
70400	AVALES CUSTODIADOS TESORERIA AGMEM	87.538,29			87.538,29	65.308,57	22.229,72
	TOTAL	87.538,29			87.538,29	65.308,57	22.229,72

FIR

 FIR




24. Información presupuestaria.

PRESUPUESTO DE GASTOS. EJERCICIO CORRIENTE

MODIFICACIONES DE CRÉDITO

EJERCICIO 2015

APLIC. PRESUPUESTARIA	DESCRIPCIÓN	CRÉDITOS EXTRAORD.	SUPLEMENTOS DE CRÉDITO	AMPLIACIONES DE CRÉDITO	TRANSFERENCIAS CRÉDITO		INCORPORACIÓN REMANENTES DE CRÉDITO	CRÉDITOS GENERADOS	BAJAS POR ANULACIÓN	AJUSTES POR PRORROGA	TOTAL MODIFICACIÓN
					POSITIVAS	NEGATIVAS					
00.4250.10100	RETRIBUCIONES BASICAS PERS. DIRECTIVO		8.666,97								8.666,97
00.4250.13000	RETRIBUCIONES BASICAS DEL PERSONAL LABOR		12.803,10			12.309,76					493,34
00.4250.21400	REPARACIONES, MANTENIMIENTO Y CONSERVACI				300,00						300,00
00.4250.21500	REPARACIONES, MANTENIMIENTO Y CONSERVACI					150,00					-150,00
00.4250.21600	REPARACIONES, MANTENIMIENTO Y CONS. EQUI					150,00					-150,00
00.4250.22500	TRIBUTOS				9.309,76						9.309,76
00.4250.22602	PUBLICIDAD Y PROPAGANDA				3.900,00						3.900,00
00.4250.22606	REUNIONES, CONFERENCIAS Y CURSOS				20.000,00						20.000,00
00.4250.22706	ESTUDIOS Y TRABAJOS TECNICOS		17.009,64		10.000,00						27.009,64
00.4250.23010	DIETAS DEL PERSONAL DIRECTIVO		500,00		3.000,00						3.500,00
00.4250.23020	DIETAS DEL PERSONAL NO DIRECTIVO		500,00								500,00
00.4250.23110	LOCOMOCION DEL PERSONAL DIRECTIVO		750,00		1.000,00						1.750,00
00.4250.23120	LOCOMOCION DEL PERSONAL NO DIRECTIVO		750,00		4.000,00						4.750,00
00.4250.31004	INTERESES DE PRESTAMOS Y OTRAS OPERACION					41.397,00					-41.397,00
00.4250.48900	OTRAS TRANSFERENCIAS CORRIENTES A FAMILI				2.497,00						2.497,00
00.4250.62300	MAQUIN.INST.Y UTILI, INVERS.NUEVA FUNC.		30.000,00								30.000,00
00.4250.62500	MOBILIARIO Y ENSERES, INVERS.NUEVA						1.269,45				1.269,45
00.4250.62600	EQUIPOS PROCESOS INFORMAC. INVERS.NUEVA						727,83				727,83
00.4250.62700	INVERSION NUEVA ASOCIADA AL FUNCIONAMEN						97.552,86				97.552,86
	TOTAL		70.979,71		54.006,76	54.006,76	99.550,14				170.529,85

611


PRESUPUESTO DE GASTOS

REMANENTES DE CRÉDITO

EJERCICIO 2015

APLIC. PRESUPUESTARIA	DESCRIPCIÓN	REMANENTES COMPROMETIDOS			REMANENTES NO COMPROMETIDOS		
		INCORPORABLES	NO INCORPORABL	TOTAL	INCORPORABLES	NO INCORPORABLE	TOTAL
2015 00 4250 10100	RETRIBUCIONES BASICAS PERS. DIRECTIVO				4.020,03	2.158,34	6.178,37
2015 00 4250 12000	SUELDOS DEL PERSONAL FUNCIONARIO GRUPO A				13,66	-186,60	-172,94
2015 00 4250 12006	TRIENIOS DEL PERSONAL FUNCIONARIO					-293,07	-293,07
2015 00 4250 12100	COMPLEMENTO DE DESTINO DEL PERSONAL FUNC					-1.342,74	-1.342,74
2015 00 4250 12101	COMPLEMENTO ESPECIFICO DEL PERSONAL FUNC					-534,31	-534,31
2015 00 4250 12103	OTROS COMPLEMENTOS DEL PERSONAL FUNCIONA					1.166,31	1.166,31
2015 00 4250 13000	RETRIBUCIONES BASICAS DEL PERSONAL LABOR				711,17	18.196,80	18.907,97
2015 00 4250 13002	OTRAS REMUNERACIONES DEL PERSONAL LABORA						
2015 00 4250 13100	PERSONAL LABORAL TEMPORAL						
2015 00 4250 150	Productividad					-5.282,64	-5.282,64
2015 00 4250 15000	Productividad						
2015 00 4250 16000	SEGURIDAD SOCIAL					6.390,06	6.390,06
2015 00 4250 16008	ASISTENCIA MEDICO-FARMACEUTICA						
2015 00 4250 16200	FORMACION Y PERFECCIONAMIENTO DEL PERSONAL						
2015 00 4250 16205	SEGUROS					-1.129,45	-1.129,45
2015 00 4250 16300	FORMACION Y PERFEC. DEL PERSONAL LABORAL						
2015 00 4250 20400	ARRENDAMIENTOS DE MATERIAL DE TRANSPORTE						
2015 00 4250 21300	REPARAC., MANTENIMIENTO Y CONSERVACION D					1,00	1,00
2015 00 4250 21400	REPARACIONES, MANTENIMIENTO Y CONSERVACI					77,84	77,84
2015 00 4250 21500	REPARACIONES, MANTENIMIENTO Y CONSERVACI					56,97	56,97

PRESUPUESTO DE GASTOS

REMANENTES DE CRÉDITO

EJERCICIO 2015

APLIC. PRESUPUESTARIA	DESCRIPCIÓN	REMANENTES COMPROMETIDOS			REMANENTES NO COMPROMETIDOS		
		INCORPORABLES	NO INCORPORABL	TOTAL	INCORPORABLES	NO INCORPORABLE	TOTAL
2015 00 4250 21600	REPARACIONES, MANTENIMIENTO Y CONS. EQUI					450,00	450,00
2015 00 4250 22000	MATERIAL DE OFICINA ORDINARIO NO INVENTA	1.261,07		1.261,07		-40,41	-40,41
2015 00 4250 22001	PRENSA, REVISTAS, LIBROS Y OTRAS PUBLICA					587,66	587,66
2015 00 4250 22002	MATERIAL INFORMatico NO INVENTARIABLE					392,05	392,05
2015 00 4250 22100	ENERGIA ELECTRICA					723,89	723,89
2015 00 4250 22110	PRODUCTOS DE LIMPIEZA Y ASEO					489,60	489,60
2015 00 4250 22201	COMUNICACIONES POSTALES					100,00	100,00
2015 00 4250 22203	COMUNICACIONES INFORMATICAS					100,00	100,00
2015 00 4250 22204	SERVICIOS DE MENSAJERÍA					-144,17	-144,17
2015 00 4250 22300	SERVICIOS DE TRANSPORTE					100,00	100,00
2015 00 4250 22400	SEGUROS					5,34	5,34
2015 00 4250 22500	TRIBUTOS						
2015 00 4250 22601	ATENCIONES PROTOCOLARIAS Y REPRESENTATIV					100,00	100,00
2015 00 4250 22602	PUBLICIDAD Y PROPAGANDA	1.210,00		1.210,00		-1.815,18	-1.815,18
2015 00 4250 22603	PUBLICACIONES EN DIARIOS OFICIALES					63,42	63,42
2015 00 4250 22606	REUNIONES, CONFERENCIAS Y CURSOS					1.995,87	1.995,87
2015 00 4250 22699	OTROS GASTOS DIVERSOS					-287,82	-287,82
2015 00 4250 22700	LIMPIEZA Y ASEO					200,00	200,00
2015 00 4250 22706	ESTUDIOS Y TRABAJOS TECNICOS	22.062,12		22.062,12		6.129,65	6.129,65
2015 00 4250 22799	OTROS TRABAJOS REALIZADOS POR OTRAS EMPR					-158,19	-158,19
2015 00 4250 23010	DIETAS DEL PERSONAL DIRECTIVO				510,00	496,40	1.006,40
2015 00 4250 23020	DIETAS DEL PERSONAL NO DIRECTIVO				510,00	1.223,46	1.733,46

121

PRESUPUESTO DE GASTOS

REMANENTES DE CRÉDITO

EJERCICIO 2015

APLIC. PRESUPUESTARIA	DESCRIPCIÓN	REMANENTES COMPROMETIDOS			REMANENTES NO COMPROMETIDOS		
		INCORPORABLES	NO INCORPORABL	TOTAL	INCORPORABLES	NO INCORPORABLE	TOTAL
2015 00 4250 23110	LOCOMOCION DEL PERSONAL DIRECTIVO				760,00	-988,40	-228,40
2015 00 4250 23120	LOCOMOCION DEL PERSONAL NO DIRECTIVO				2.760,00	800,76	3.560,76
2015 00 4250 31004	INTERESES DE PRESTAMOS Y OTRAS OPERACION					97,55	97,55
2015 00 4250 40000	TRANSF. CORRIENTES AL AYUNTAMIENTO DE MA					1,00	1,00
2015 00 4250 41000	TRANSF. CORR.A ORGAN. AUTONOMOS ADM. DEP					1,00	1,00
2015 00 4250 45000	TRANSF. CORRIENTES A LA ADMINISTRACION					1,00	1,00
2015 00 4250 45150	SIN DESCRIPCION					1,00	1,00
2015 00 4250 48100	PREMIOS, BECAS Y PENSIONES DE ESTUDIO E					1,00	1,00
2015 00 4250 48900	OTRAS TRANSFERENCIAS CORRIENTES A FAMILI						
2015 00 4250 62300	MAQUIN.INST.Y UTILL, INVERS.NUEVA FUNC.				30.000,00		30.000,00
2015 00 4250 62400	MATERIAL DE TRANSPORTE, INVERS.NUEVA						
2015 00 4250 62500	MOBILIARIO Y ENSERES, INVERS.NUEVA				1.269,45		1.269,45
2015 00 4250 62600	EQUIPOS PROCESOS INFORMAC. INVERS.NUEVA				727,83		727,83
2015 00 4250 62700	INVERSION NUEVA ASOCIADA AL FUNCIONAMIEN	0,07		0,07	80.629,90		80.629,90
2015 00 4250 70000	TRANSFERENCIAS DE CAPITAL AL AYUNTAMIENT						
2015 00 4250 77000	A empresas privadas				30.000,00		30.000,00
2015 00 4250 91300	AMORT. DE PTMOS RECIBIDOS A LARGO PLAZO						
TOTAL		24.533,26		24.533,26	151.912,04	29.904,99	181.817,03

2222

ACREEDORES POR OPERACIONES PENDIENTES DE APLICAR A PRESUPUESTO

DESCRIPCIÓN DEL GASTO		APLICACIÓN PRESUPUESTARIA	IMPORTE PENDIENTE DE APLICAR A PRESUPUESTO				IMPORTE PAGADO A 31 DE DICIEMBRE	OBSERVACIONES
CÓDIGO	DENOMINACIÓN		A 1 DE ENERO	ABONOS	CARGOS	A 31 DE DICIEMBRE		
TOTAL								



123456

**PRESUPUESTO DE INGRESOS. EJERCICIO CORRIENTE
PROCESO DE GESTIÓN**

DERECHOS ANULADOS

EJERCICIO 2015

APLICACIÓN PRESUPUESTARIA	DESCRIPCIÓN	ANULACIÓN DE LIQUIDACIONES	APLAZAMIENTO Y FRACCIONAMIENTO	DEVOLUCIÓN DE INGRESOS	TOTAL DERECHOS ANULADOS
00.36400	BIENES Y SERVICIOS AL EXTERIOR				
00.39800	Indemnizaciones de seguros de no vida				
00.40000	TRANSFERENCIAS CORRIENTES DEL AYUNTAMIEN				
00.49000	TRANSFERENCIAS CORRIENTES DEL EXTERIOR.				
00.52000	INTERESES DE DEPOSITOS EN CUENTAS DE BAN				
00.70000	TRANSFERENCIAS DE CAPITAL DEL AYUNTAMIEN				
00.79000	TRANSFERENCIAS DE CAPITAL DEL EXTERIOR				
00.87010	PARA GASTOS CON FINANCIACIÓN AFECTADA.				
TOTAL					



**PRESUPUESTO DE INGRESOS. EJERCICIO CORRIENTE
PROCESO DE GESTIÓN**

DERECHOS CANCELADOS

EJERCICIO 2015

APLICACIÓN PRESUPUESTARIA	DESCRIPCIÓN	COBROS EN ESPECIE	INSOLVENCIAS	OTRAS CAUSAS	TOTAL DERECHOS CANCELADOS
00.36400	BIENES Y SERVICIOS AL EXTERIOR				
00.39800	Indemnizaciones de seguros de no vida				
00.40000	TRANSFERENCIAS CORRIENTES DEL AYUNTAMIEN				
00.49000	TRANSFERENCIAS CORRIENTES DEL EXTERIOR.				
00.52000	INTERESES DE DEPOSITOS EN CUENTAS DE BAN				
00.70000	TRANSFERENCIAS DE CAPITAL DEL AYUNTAMIEN				
00.79000	TRANSFERENCIAS DE CAPITAL DEL EXTERIOR				
00.87010	PARA GASTOS CON FINANCIACIÓN AFECTADA.				
TOTAL					

19/07/16

**PRESUPUESTO DE INGRESOS. EJERCICIO CORRIENTE
PROCESO DE GESTIÓN**

RECAUDACIÓN NETA

EJERCICIO 2015

APLICACIÓN PRESUPUESTARIA	DESCRIPCIÓN	RECAUDACIÓN TOTAL	DEVOLUCIONES DE INGRESO	RECAUDACIÓN NETA
00.36400	BIENES Y SERVICIOS AL EXTERIOR	156.773,61		156.773,61
00.39800	Indemnizaciones de seguros de no vida	202,00		202,00
00.40000	TRANSFERENCIAS CORRIENTES DEL AYUNTAMIEN	673.000,00		673.000,00
00.49000	TRANSFERENCIAS CORRIENTES DEL EXTERIOR.	40.979,71		40.979,71
00.52000	INTERESES DE DEPOSITOS EN CUENTAS DE BAN	133,48		133,48
00.70000	TRANSFERENCIAS DE CAPITAL DEL AYUNTAMIEN	81.335,54		81.335,54
00.79000	TRANSFERENCIAS DE CAPITAL DEL EXTERIOR	30.000,00		30.000,00
00.87010	PARA GASTOS CON FINANCIACIÓN AFECTADA.			
TOTAL		982.424,34		982.424,34




19/07/2016

**PRESUPUESTO DE INGRESOS. EJERCICIO CORRIENTE
PROCESO DE GESTIÓN**

DEVOLUCIONES DE INGRESOS

EJERCICIO 2015

APLIC. PRESUPUEST.	DESCRIPCIÓN	PENDIENTE DE PAGO A 1 DE ENERO	MODIFICACIONES AL SALDO INICIAL Y ANULACIONES	RECONOCIDAS EN EL EJERCICIO	TOTAL DEVOLUCIONES RECONOCIDAS	PRESCRIPCIONES	PAGADAS EN EL EJERCICIO	PENDIENTE DE PAGO A 31 DE DICIEMBRE
00.36400	BIENES Y SERVICIOS AL EXTERIOR							
00.39800	Indemnizaciones de seguros de no vida							
00.40000	TRANSFERENCIAS CORRIENTES DEL AYUNTAMIEN							
00.49000	TRANSFERENCIAS CORRIENTES DEL EXTERIOR.							
00.52000	INTERESES DE DEPOSITOS EN CUENTAS DE BAN							
00.70000	TRANSFERENCIAS DE CAPITAL DEL AYUNTAMIEN							
00.79000	TRANSFERENCIAS DE CAPITAL DEL EXTERIOR							
00.87010	PARA GASTOS CON FINANCIACIÓN AFECTADA.							
TOTAL								



**PRESUPUESTO DE INGRESOS. EJERCICIO CORRIENTE
PROCESO DE GESTIÓN**

COMPROMISOS CONCERTADOS

EJERCICIO 2015

APLICACIÓN PRESUPUESTARIA	DESCRIPCIÓN	COMPROMISOS CONCERTADOS			COMPROMISOS REALIZADOS	COMPROMISOS PENDIENTES DE REALIZAR A 31 DE DICIEMBRE
		INCORPORADOS DE PTOS. CERRADOS	EN EL EJERCICIO	TOTAL		
00.36400	BIENES Y SERVICIOS AL EXTERIOR					
00.39800	Indemnizaciones de seguros de no vida					
00.40000	TRANSFERENCIAS CORRIENTES DEL AYUNTAMIEN					
00.49000	TRANSFERENCIAS CORRIENTES DEL EXTERIOR.					
00.52000	INTERESES DE DEPOSITOS EN CUENTAS DE BAN					
00.70000	TRANSFERENCIAS DE CAPITAL DEL AYUNTAMIEN					
00.79000	TRANSFERENCIAS DE CAPITAL DEL EXTERIOR					
00.87010	PARA GASTOS CON FINANCIACIÓN AFECTADA.					
TOTAL						

128

128

**EJERCICIOS CERRADOS
OBLIGACIONES DE PRESUPUESTOS CERRADOS**

EJERCICIO 2015

Aplic. Presupuestaria	Descripción	Obligaciones pendientes de pago a 1 de Enero	Modificaciones saldo inicial y anulaciones	Total Obligaciones	Prescripciones	Pagos realizados	Obligaciones pendientes de pago a 31 de Diciembre
2010.00.4250.62700	INVERSION NUEVA ASOCIADA AL FUNCIONAMIENT						
2011.00.4250.62700	INVERSION NUEVA ASOCIADA AL FUNCIONAMIENT						
2012.00.4250.62600	EQUIPOS PROCESOS INFORMAC. INVERS.NUEVA						
2012.00.4250.62700	INVERSION NUEVA ASOCIADA AL FUNCIONAMIENT						
2013.00.4250.16000	SEGURIDAD SOCIAL						
2013.00.4250.62500	MOBILIARIO Y ENSERES, INVERS.NUEVA						
2013.00.4250.62600	EQUIPOS PROCESOS INFORMAC. INVERS.NUEVA						
2013.00.4250.62700	INVERSION NUEVA ASOCIADA AL FUNCIONAMIENT						
2014.00.4250.10100	RETRIBUCIONES BASICAS PERS. DIRECTIVO						
2014.00.4250.12000	SUELDOS DEL PERSONAL FUNCIONARIO GRUPO A						
2014.00.4250.12006	TRINIOS DEL PERSONAL FUNCIONARIO						
2014.00.4250.12100	COMPLEMENTO DE DESTINO DEL PERSONAL FUNC						
2014.00.4250.12101	COMPLEMENTO ESPECIFICO DEL PERSONAL FUNC						
2014.00.4250.12103	OTROS COMPLEMENTOS DEL PERSONAL FUNCIONA						
2014.00.4250.13000	RETRIBUCIONES BASICAS DEL PERSONAL LABOR						

1298

EJERCICIOS CERRADOS
OBLIGACIONES DE PRESUPUESTOS CERRADOS

EJERCICIO 2015

Aplic. Presupuestaria	Descripción	Obligaciones pendientes de pago a 1 de Enero	Modificaciones saldo inicial y anulaciones	Total Obligaciones	Prescripciones	Pagos realizados	Obligaciones pendientes de pago a 31 de Diciembre
2014.00.4250.16000	SEGURIDAD SOCIAL	4.267,67		4.267,67		4.267,67	
2014.00.4250.22204	SERVICIOS DE MENSAJERÍA	103,73		103,73		103,73	
2014.00.4250.22602	PUBLICIDAD Y PROPAGANDA	6.345,24		6.345,24		6.345,24	
2014.00.4250.22606	REUNIONES, CONFERENCIAS Y CURSOS						
2014.00.4250.22706	ESTUDIOS Y TRABAJOS TECNICOS	69.689,95		69.689,95		69.689,95	
2014.00.4250.23010	DIETAS DEL PERSONAL DIRECTIVO						
2014.00.4250.23110	LOCOMOCION DEL PERSONAL DIRECTIVO						
2014.00.4250.48900	OTRAS TRANSFERENCIAS CORRIENTES A FAMILI	2.500,00		2.500,00		2.500,00	
2014.00.4250.62400	MATERIAL DE TRANSPORTE, INVERS.NUEVA						
2014.00.4250.62500	MOBILIARIO Y ENSERES, INVERS.NUEVA						
2014.00.4250.62600	EQUIPOS PROCESOS INFORMAC. INVERS.NUEVA						
2014.00.4250.62700	INVERSION NUEVA ASOCIADA AL FUNCIONAMEN	41.140,00		41.140,00		41.140,00	
		124.046,59		124.046,59		124.046,59	

130
100

EJERCICIOS CERRADOS
OBLIGACIONES DE PRESUPUESTOS CERRADOS

EJERCICIO 2015


Aplic. Presupuestaria	Descripción	Obligaciones pendientes de pago a 1 de Enero	Modificaciones saldo inicial y anulaciones	Total Obligaciones	Prescripciones	Pagos realizados	Obligaciones pendientes de pago a 31 de Diciembre
2010.00.4250.62700	INVERSION NUEVA ASOCIADA AL FUNCIONAMIENT						
2011.00.4250.62700	INVERSION NUEVA ASOCIADA AL FUNCIONAMIENT						
2012.00.4250.62600	EQUIPOS PROCESOS INFORMAC. INVERS.NUEVA						
2012.00.4250.62700	INVERSION NUEVA ASOCIADA AL FUNCIONAMIENT						
2013.00.4250.16000	SEGURIDAD SOCIAL						
2013.00.4250.62500	MOBILIARIO Y ENSERES, INVERS.NUEVA						
2013.00.4250.62600	EQUIPOS PROCESOS INFORMAC. INVERS.NUEVA						
2013.00.4250.62700	INVERSION NUEVA ASOCIADA AL FUNCIONAMIENT						
2014.00.4250.10100	RETRIBUCIONES BASICAS PERS. DIRECTIVO						
2014.00.4250.12000	SUELDOS DEL PERSONAL FUNCIONARIO GRUPO A						
2014.00.4250.12006	TRIENIOS DEL PERSONAL FUNCIONARIO						
2014.00.4250.12100	COMPLEMENTO DE DESTINO DEL PERSONAL FUNC						
2014.00.4250.12101	COMPLEMENTO ESPECIFICO DEL PERSONAL FUNC						
2014.00.4250.12103	OTROS COMPLEMENTOS DEL PERSONAL FUNCIONA						
2014.00.4250.13000	RETRIBUCIONES BASICAS DEL PERSONAL LABOR						

13-11-13

**EJERCICIOS CERRADOS
OBLIGACIONES DE PRESUPUESTOS CERRADOS**

EJERCICIO 2015

Aplic. Presupuestaria	Descripción	Obligaciones pendientes de pago a 1 de Enero	Modificaciones saldo inicial y anulaciones	Total Obligaciones	Prescripciones	Pagos realizados	Obligaciones pendientes de pago a 31 de Diciembre
2014.00.4250.16000	SEGURIDAD SOCIAL	4.267,67		4.267,67		4.267,67	
2014.00.4250.22204	SERVICIOS DE MENSAJERÍA	103,73		103,73		103,73	
2014.00.4250.22602	PUBLICIDAD Y PROPAGANDA	6.345,24		6.345,24		6.345,24	
2014.00.4250.22606	REUNIONES, CONFERENCIAS Y CURSOS						
2014.00.4250.22706	ESTUDIOS Y TRABAJOS TECNICOS	69.689,95		69.689,95		69.689,95	
2014.00.4250.23010	DIETAS DEL PERSONAL DIRECTIVO						
2014.00.4250.23110	LOCOMOCION DEL PERSONAL DIRECTIVO						
2014.00.4250.48900	OTRAS TRANSFERENCIAS CORRIENTES A FAMILI	2.500,00		2.500,00		2.500,00	
2014.00.4250.62400	MATERIAL DE TRANSPORTE, INVERS.NUEVA						
2014.00.4250.62500	MOBILIARIO Y ENSERES, INVERS.NUEVA						
2014.00.4250.62600	EQUIPOS PROCESOS INFORMAC. INVERS.NUEVA						
2014.00.4250.62700	INVERSION NUEVA ASOCIADA AL FUNCIONAMIENT	41.140,00		41.140,00		41.140,00	
		124.046,59		124.046,59		124.046,59	



PRESUPUESTO DE INGRESOS
DERECHOS A COBRAR DE PRESUPUESTOS CERRADOS

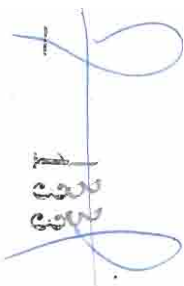
Fecha Obtención 19/07/2016

Pág. 1

DERECHOS PENDIENTES DE COBRO TOTALES

EJERCICIO 2015

APLICACIÓN PRESUPUESTARIA	DESCRIPCIÓN	DERECHOS PENDIENTES DE COBRO A 1 DE ENERO	MODIFICACIONES SALDO INICIAL	DERECHOS ANULADOS	DERECHOS CANCELADOS	RECAUDACIÓN	DERECHOS PENDIENTE DE COBRO A 31 DE DICIEMBRE
2009.00.36400	BIENES Y SERVICIOS AL EXTERIOR	2.363,81				2.363,81	
2010.00.36400	BIENES Y SERVICIOS AL EXTERIOR	2.357,85				2.357,85	
2011.00.36400	BIENES Y SERVICIOS AL EXTERIOR	6.395,36				6.395,36	
2012.00.36400	BIENES Y SERVICIOS AL EXTERIOR	22.191,15				2.982,81	19.208,34
2013.00.36400	BIENES Y SERVICIOS AL EXTERIOR	23.675,15				1.251,66	22.423,49
2014.00.36400	BIENES Y SERVICIOS AL EXTERIOR	0,01				0,01	
2014.00.40000	TRANSFERENCIAS CORRIENTES DEL AYUNTAMIEN	20.866,45				20.866,45	
2014.00.49000	TRANSFERENCIAS CORRIENTES DEL EXTERIOR.	99.368,51				58.623,31	40.745,20
2014.00.70000	TRANSFERENCIAS DE CAPITAL DEL AYUNTAMIEN	78.780,68				78.780,68	
	TOTAL	255.998,97				173.621,94	82.377,03



PRESUPUESTO DE INGRESOS

DERECHOS A COBRAR DE PRESUPUESTOS CERRADOS


Fecha Obtención 19/07/2016

Pág. 1

EJERCICIO 2015

DERECHOS ANULADOS

APLICACIÓN PRESUPUESTARIA	DESCRIPCIÓN	ANULACIÓN DE LIQUIDACIONES	APLAZAMIENTO Y FRACCIONAMIENTO	TOTAL DERECHOS ANULADOS
TOTAL				



13/7/16

PRESUPUESTO DE INGRESOS
DERECHOS A COBRAR DE PRESUPUESTOS CERRADOS

DERECHOS CANCELADOS

EJERCICIO **2015**

APLICACIÓN PRESUPUESTARIA	DESCRIPCIÓN	COBROS EN ESPECIE	INSOLVENCIAS	PRESCRIPCIONES	OTRAS CAUSAS	TOTAL DERECHOS CANCELADOS
TOTAL						

13/7/2016



EJERCICIOS CERRADOS

Fecha Obtención 19/07/2016

Pág. 1

VARIACIÓN DE RESULTADOS PRESUPUESTARIOS DE EJERCICIOS ANTERIORES

	TOTAL VARIACIÓN DERECHOS	TOTAL VARIACIÓN OBLIGACIONES	EJERCICIO 2015 VARIACIÓN DE RESULTADOS PRESUPUESTARIOS DE EJERCICIOS ANTERIORES
- a) Operaciones corrientes			
- b) Operaciones de capital			
1. TOTAL VARIACIÓN OPERACIONES NO FINANCIERAS (a+b)			
- c) Activos financieros			
- d) Pasivos financieros			
2. TOTAL VARIACIÓN OPERACIONES FINANCIERAS (c+d)			
TOTAL (1+2)			



13/07/16

EJERCICIOS POSTERIORES

COMPROMISOS DE GASTO CON CARGO A PRESUPUESTOS DE EJERCICIOS POSTERIORES

EJERCICIO 2015

APLIC. PRESUPUESTARIA	DESCRIPCIÓN	COMPROMISOS DE GASTOS ADQUIRIDOS CON CARGO AL PRESUPUESTO DEL EJERCICIO				
		2.016	2.017	2.018	2.019	AÑOS SUCESIVOS
2015.00.4250.20400	ARRENDAMIENTOS DE MATERIAL DE TRANSPORTE					
2015.00.4250.22606	REUNIONES, CONFERENCIAS Y CURSOS					
2015.00.4250.22706	ESTUDIOS Y TRABAJOS TECNICOS	81.791,86	46.799,45	46.799,45	18.467,65	
TOTAL		81.791,86	46.799,45	46.799,45	18.467,65	

137
1912


EJERCICIOS POSTERIORES

COMPROMISOS DE INGRESO CON CARGO A PRESUPUESTOS DE EJERCICIOS POSTERIORES

EJERCICIO 2015

APLICACIÓN PRESUPUESTARIA	DESCRIPCIÓN	COMPROMISOS DE INGRESOS CONCERTADOS IMPUTABLES AL EJERCICIO				
		2016	2017	2018	2019	AÑOS SUCESIVOS
TOTAL						

138138



INFORMACIÓN PRESUPUESTARIA
EJECUCIÓN DE PROYECTOS DE GASTOS

Resumen de ejecución

Código Proyecto / Denominación	AÑO DE INICIO	DURACIÓN (años)	GASTO PREVISTO	GASTO COMPROMETIDO	OBLIGACIONES RECONOCIDAS			GASTO PENDIENTE DE REALIZAR	FINANCIACIÓN AFECTADA
					A 1 DE ENERO	EN EL EJERCICIO	TOTAL		
2009.2.0000.2.INSTLAC.AHORRO Y EFICIENCIAS ENERGETICAS	2.009	6	181.869,53	181.188,22	146.098,22	35.090,00	181.188,22	681,31	Si
2010.2.0000.1.INSTLAC.AHORRO Y EFICIENCIAS ENERGETICAS	2.010	2	217.754,82	196.720,88	155.973,27	40.747,61	196.720,88	21.033,94	Si
2011.2.0000.3.PROGRAMA GREEN EMOTION	2.011	5	258.622,58	258.599,70	234.350,77	24.248,93	258.599,70	22,88	Si
2012.2.0000.4.INVERSIONES EN EQUIPOS INFORMATICOS	2.012	3	3.075,18	2.347,35	2.347,35		2.347,35	727,83	Si
2013.2.0000.13.MOBILIARIO Y ENSERES 2013	2.013	2	7.216,28	5.946,83	5.946,83		5.946,83	1.269,45	Si
2014.2.0000.2.ELEMENTOS DE TRANSPORTES	2.014	0	25.818,98	25.818,98	25.818,98		25.818,98		Si
2015.2.0000.1.INSTALACIONES AHORRO, EFICIENCIA	2.015	1	120.000,00	61.085,28		61.085,28	61.085,28	58.914,72	Si
2015.2.0000.2.PROYECTO FLEXICIENCY	2.015	4	70.091,62	84.523,68		23.676,91	23.676,91	46.414,71	Si
TOTAL			884.448,99	816.230,92	570.535,42	184.848,73	755.384,15	129.064,84	

129
139

PRESUPUESTO DE GASTOS. EJERCICIO CORRIENTE

EJERCICIO 2015

ANUALIDADES PENDIENTES

CÓDIGO DE PROYECTO	DENOMINACIÓN	GASTO PENDIENTE DE REALIZAR			
		2015	2016	2017	AÑOS SUCESIVOS
1000	Patrimonio.	0,00	2.302.623,03	0,00	0,00
1011	Patrimonio recibido. Aportación de bienes y derechos.	0,00	567.393,68	0,00	0,00
1290	Resultado del ejercicio.	0,00	31.062,67	0,00	0,00
1700	Deudas a largo plazo con entidades de crédito.	0,00	2.527.777,80	0,00	0,00
2009.2.0000.2	INSTLAC.AHORRO Y EFICIENCIAS ENERGETICAS	681,31	0,00	0,00	0,00
2010.2.0000.1	INSTLAC.AHORRO Y EFICIENCIAS ENERGETICAS	21.033,94	0,00	0,00	0,00
2011.2.0000.3	PROGRAMA GREEN EMOTION	22,88	0,00	0,00	0,00
2012.2.0000.4	INVERSIONES EN EQUIPOS INFORMATICOS	727,83	0,00	0,00	0,00
2013.2.0000.13	MOBILIARIO Y ENSERES 2013	1.269,45	0,00	0,00	0,00
2015.2.0000.1	INSTALACIONES AHORRO, EFICIENCIA ENERGÉTICA Y ENERGÍAS RENOVABLES.	58.914,72	0,00	0,00	0,00
2015.2.0000.2	PROYECTO FLEXICIENCY	46.414,71	0,00	0,00	0,00
2110	Inmovilizaciones materiales.Construcciones.	111.556,45	0,00	0,00	0,00
2140	Inmovilizaciones materiales.Maquinaria y utillaje.	8.879,81	0,00	0,00	0,00
2150	Inmovilizaciones materiales.Instalaciones técnicas y otras instalaciones.	6.936.600,75	0,00	0,00	0,00
2160	Inmovilizaciones materiales.Mobiliario.	26.794,41	0,00	0,00	0,00
2170	Inmovilizaciones materiales.Equipos para procesos de información.	20.453,21	0,00	0,00	0,00
2180	Inmovilizaciones materiales.Elementos de transporte.	56.618,98	0,00	0,00	0,00

ohl

PRESUPUESTO DE GASTOS. EJERCICIO CORRIENTE

EJERCICIO 2015

ANUALIDADES PENDIENTES

CÓDIGO DE PROYECTO	DENOMINACIÓN	GASTO PENDIENTE DE REALIZAR			
		2015	2016	2017	AÑOS SUCEIVOS
2811	Amortización acumulada de construcciones.	0,00	5.671,50	0,00	0,00
2814	Amortización acumulada de maquinaria y utillaje.	0,00	1.056,50	0,00	0,00
2815	Amortización acumulada de instalaciones técnicas y otras instalaciones.	0,00	1.559.402,50	0,00	0,00
2816	Amortización acumulada de mobiliario.	0,00	5.824,09	0,00	0,00
2817	Amortización acumulada de equipos para procesos de información.	0,00	20.360,60	0,00	0,00
2818	Amortización acumulada de elementos de transporte.	0,00	12.742,08	0,00	0,00
4010	Acreedores presupuestarios. Operaciones de gestión.	0,00	82.906,59	0,00	0,00
4013	Acreedores presupuestarios. Otras deudas.	0,00	41.140,00	0,00	0,00
4100	Acreedores no presupuestarios. Acreedores por IVA soportado.	0,00	25.030,47	0,00	0,00
43100	Operaciones de gestión. Ingreso Directo	255.998,96	0,00	0,00	0,00
43103	Operaciones de gestión. Ingreso por Recibo	0,01	0,00	0,00	0,00
4400	Deudores no presupuestarios. Deudores por IVA repercutido.	11.281,65	0,00	0,00	0,00
4700	Hacienda Pública, deudor por IVA.	256.112,03	0,00	0,00	0,00
4751	Hacienda Pública, acreedor por retenciones practicadas.	0,00	23.733,35	0,00	0,00
4760	Seguridad Social.	0,00	877,07	0,00	0,00
4900	Deterioro de valor de créditos. Operaciones de gestión.	0,00	255.998,97	0,00	0,00

M I


PRESUPUESTO DE GASTOS. EJERCICIO CORRIENTE

EJERCICIO 2015

ANUALIDADES PENDIENTES

CÓDIGO DE PROYECTO	DENOMINACIÓN	GASTO PENDIENTE DE REALIZAR			
		2015	2016	2017	AÑOS SUCESIVOS
5200	Por préstamos recibidos y otros conceptos.Deudas a corto plazo con entidades de crédito.	0,00	194.444,44	0,00	0,00
5270	Por préstamos recibidos y otros concep.Intereses a corto plazo de deudas con entidades de crédito.	0,00	2.287,87	0,00	0,00
5540	Cobros pendientes de aplicación.	0,00	27.190,02	0,00	0,00
5610	Fianzas y depósitos recibidos y constituidos a corto plazo.Depósitos recibidos a corto plazo.	0,00	8.483,90	0,00	0,00
57130	LA CAIXA	1.897,81	0,00	0,00	0,00
57131	UNICAJA	9.813,06	0,00	0,00	0,00
TOTAL		7.825.071,97	7.696.007,13	0,00	0,00

142
142



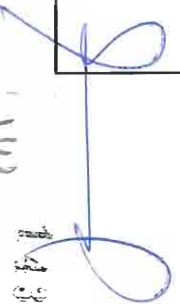
GASTOS CON FINANCIACIÓN AFECTADA

DESVIACIONES DE FINANCIACIÓN

EJERCICIO 2015

CÓDIGO DE GASTO	DESCRIPCIÓN	AGENTE FINANCIADOR		COEFICIENTE DE FINANCIACIÓN	DESVIACIONES DEL EJERCICIO		DESVIACIONES ACUMULADAS	
		TERCERO	APLICACIÓN PRESUPUESTARIA		POSITIVAS	NEGATIVAS	POSITIVAS	NEGATIVAS
2009.2.0000.2	INSTLAC.AHORRO Y EFICIENCIAS ENERGETICAS	P2906700F EXCMO.AYUNTAMIENTO DE MALAGA	00-70000-TRANSFER ENCIAS DE CAPITAL DEL AYUNTAMIEN	0,9269		32.524,35		35.148,53
2010.2.0000.1	INSTLAC.AHORRO Y EFICIENCIAS ENERGETICAS	P2906700F EXCMO.AYUNTAMIENTO DE MALAGA	00-70000-TRANSFER ENCIAS DE CAPITAL DEL AYUNTAMIEN	1,2016	12.817,99		25.275,02	
2011.2.0000.3	PROGRAMA GREEN EMOTION	A28006377 SIEMENS,S.A.	00-49000-TRANSF. CTES. DEL EXTERIOR	0,4049		8.055,90	9,27	
2012.2.0000.4	INVERSIONES EN EQUIPOS INFORMATICOS	P2906700F EXCMO.AYUNTAMIENTO DE MALAGA	00-70000-TRANSFER ENCIAS DE CAPITAL DEL AYUNTAMIEN	0,9631				18,15
2013.2.0000.13	MOBILIARIO Y ENSERES 2013	P2906700F EXCMO.AYUNTAMIENTO DE MALAGA	00-70000-TRANSFER ENCIAS DE CAPITAL DEL AYUNTAMIEN	1,1471			186,69	
2014.2.0000.2	ELEMENTOS DE TRANSPORTES	P2906700F EXCMO.AYUNTAMIENTO DE MALAGA	00-70000-TRANSFER ENCIAS DE CAPITAL DEL AYUNTAMIEN	1,0000				

843



GASTOS CON FINANCIACIÓN AFECTADA

DESVIACIONES DE FINANCIACIÓN

EJERCICIO 2015

CÓDIGO DE GASTO	DESCRIPCIÓN	AGENTE FINANCIADOR		COEFICIENTE DE FINANCIACIÓN	DESVIACIONES DEL EJERCICIO		DESVIACIONES ACUMULADAS		
		TERCERO	APLICACIÓN PRESUPUESTARIA		POSITIVAS	NEGATIVAS	POSITIVAS	NEGATIVAS	
2015.2.0000.1	INSTALACIONES AHORRO, EFICIENCIA ENERGÉTICA Y ENERGÍAS RENOVABLES.	P2906700F EXCMO.AYUNTAMIENTO DE MALAGA	00-70000-TRANSFERENCIAS DE CAPITAL DEL AYUNTAMIEN	1,0000					
2015.2.0000.2	PROYECTO FLEXICIENCY	NC.E.E. COMUNIDAD ECONOMICA EUROPEA	00-49000-TRANSFERENCIAS CORRIENTES DEL EXTERIOR.	0,5847	27.136,79		27.136,79		
2015.2.0000.2	PROYECTO FLEXICIENCY	NC.E.E. COMUNIDAD ECONOMICA EUROPEA	00-79000-TRANSFERENCIAS DE CAPITAL DEL EXTERIOR	0,4280	19.866,02		19.866,02		
TOTAL						59.820,80	40.580,25	72.473,79	35.166,68

144




ESTADO DEL REMANENTE DE TESORERÍA

EJERCICIO 2015

CUENTAS	COMPONENTES	IMPORTES	
		AÑO	AÑO ANTERIOR
57,556	1. Fondos líquidos		144.171,49
	2. Derechos pendientes de cobro		224.498,02
430	+ del Presupuesto corriente	70.693,32	
431	+ de Presupuestos cerrados	82.377,03	
257,258,270,275,440,442, 449,456,470,471,472,537, 538,550,565,566	+ de Operaciones no presupuestarias	71.427,67	
	3. Obligaciones pendientes de pago		83.841,58
400	+ del Presupuesto corriente	32.801,96	
401	+ de Presupuestos cerrados		
165,166,180,185,410,414, 419,453,456,475,476,477, 502,515,516,521,550,560, 561	+ de Operaciones no presupuestarias	51.039,62	
	4. Partidas pendientes de aplicación		-79.318,64
554,559	- cobros realizados pendientes de aplicación definitiva	79.318,64	
555,5581,5585	+ pagos realizados pendientes de aplicación definitiva		
	I. Remanente de tesorería total (1 + 2 - 3 + 4)		205.509,29
2961,2962,2981,2982,49 00,4901,4902,4903,5961 ,5962,5981,5982	II. Saldos de dudoso cobro		84.237,71
	III. Exceso de financiación afectada		72.473,79
	IV. Remanente de tesorería para gastos generales (I - II - III)		48.797,79

145
45





Ayuntamiento de Málaga

Agencia Municipal de la Energía

25. Indicadores financieros, patrimoniales y presupuestarios.

INDICADORES FINANCIEROS, PATRIMONIALES Y PRESUPUESTARIOS.

1. INDICADORES FINANCIEROS Y PATRIMONIALES

A) LIQUIDEZ INMEDIATA

EJERCICIO 2015

FONDOS LÍQUIDOS (1)	PASIVO CORRIENTE (2)	LIQUIDEZ INMEDIATA (1/2)
144.171,49	357.604,66	0,40

B) LIQUIDEZ A CORTO PLAZO

DERECHOS PENDIENTES DE COBRO (2)	FONDOS LÍQUIDOS (1)	PASIVO CORRIENTE (3)	LIQUIDEZ A CORTO PLAZO ((1+2)/3)
224.498,02	144.171,49	357.604,66	1,03

C) LIQUIDEZ GENERAL

ACTIVO CORRIENTE (1)	PASIVO CORRIENTE (2)	LIQUIDEZ GENERAL (1/2)
284.431,80	357.604,66	0,80

D) ENDEUDAMIENTO POR HABITANTE

PASIVO CORRIENTE (1)	PASIVO NO CORRIENTE (2)	NÚMERO DE HABITANTES (3)	ENDEUDAMIENTO POR HABITANTE ((1+2)/3)
357.604,66	2.333.333,36	569130	4,73

E) ENDEUDAMIENTO

PASIVO CORRIENTE (1)	PASIVO NO CORRIENTE (2)	PATRIMONIO NETO (3)	ENDEUDAMIENTO ((1+2)/(1+2+3))
357.604,66	2.333.333,36	2.850.290,08	0,49

F) RELACIÓN DE ENDEUDAMIENTO

PASIVO CORRIENTE (1)	PASIVO NO CORRIENTE (2)	RELACIÓN DE ENDEUDAMIENTO (1/2)
357.604,66	2.333.333,36	0,15

G) CASH-FLOW

PASIVO NO CORRIENTE (1)	FLUJOS NETOS DE GESTIÓN (2)	PASIVO CORRIENTE (3)	CASH-FLOW ((1/2) + (3/2))
2.333.333,36	431.884,08	357.604,66	6,23

H) PERIODO MEDIO DE PAGO A ACREEDORES COMERCIALES

SUMATORIO DE NÚMERO DE DÍAS PERIODO DE PAGO X IMPORTE DE PAGO (1)	SUMATORIO DE IMPORTE DE PAGO (2)	PERIODO MEDIO DE PAGO A ACREEDORES COMERCIALES (1/2)
-5.940.623,21	506.761,00	-11,72

I) PERIODO MEDIO DE COBRO

SUMATORIO DE NÚMERO DE DÍAS PERIODO DE COBRO X IMPORTE DE COBRO (1)	SUMATORIO IMPORTE DE COBRO (2)	PERIODO MEDIO DE COBRO (1/2)
14.586.629,59	172.125,50	84,74

8-147
1147

J) RATIOS DE LA CUENTA DEL RESULTADO ECONÓMICO PATRIMONIAL

1) ESTRUCTURA DE LOS INGRESOS

INGRESOS DE GESTIÓN ORDINARIA (1)	INGRESOS TRIBUTARIOS Y URBANÍSTICOS / (1)	TRANSFERENCIAS Y SUBVENCIONES RECIBIDAS / (1)	VENTAS Y PRESTACIÓN DE SERVICIOS / (1)	RESTO DE INGRESOS DE GESTIÓN ORDINARIA / (1)
1.005.681,38	0,00	0,82	0,18	0,00


2) ESTRUCTURA DE LOS GASTOS

GASTOS DE GESTIÓN ORDINARIA (1)	GASTOS DE PERSONAL / (1)	TRANSFERENCIAS Y SUBVENCIONES CONCEDIDAS / (1)	APROVISIONAMIENTOS / (1)	RESTO GASTOS DE GESTIÓN ORDINARIA / (1)
1.024.456,01	0,29	0,01	0,00	0,70

3) COBERTURA DE LOS GASTOS CORRIENTES

GASTOS DE GESTIÓN ORDINARIA (1)	INGRESOS DE GESTIÓN ORDINARIA (2)	COBERTURA DE LOS GASTOS CORRIENTES (1/2)
1.024.456,01	1.005.681,38	1,02

148
148



INDICADORES PRESUPUESTARIOS

DEL PRESUPUESTO CORRIENTE

EJERCICIO 2015

EJECUCIÓN DEL PRESUPUESTO DE GASTOS = OBLIGACIONES RECONOCIDAS NETAS / CRÉDITOS DEFINITIVOS		
EJECUCIÓN DEL PRESUPUESTO DE GASTOS	OBLIGACIONES RECONOCIDAS NETAS	CRÉDITOS DEFINITIVOS
0,82	935.741,71	1.142.092,00

REALIZACIÓN DE PAGOS = PAGOS LÍQUIDOS / OBLIGACIONES RECONOCIDAS NETAS		
REALIZACIÓN DE PAGOS	PAGOS LÍQUIDOS	OBLIGACIONES RECONOCIDAS NETAS
0,96	902.939,75	935.741,71

GASTO POR HABITANTE = OBLIGACIONES RECONOCIDAS NETAS / Nº DE HABITANTES		
GASTO POR HABITANTE	OBLIGACIONES RECONOCIDAS NETAS	Nº DE HABITANTES
1,64	935.741,71	569.130

INVERSION POR HABITANTE = OBLIGACIONES RECONOCIDAS NETAS (Cap. VI y VII) / Nº DE HABITANTES		
INVERSION POR HABITANTE	OBLIGACIONES RECONOCIDAS NETAS (Cap. VI y VII)	Nº DE HABITANTES
0,24	136.922,89	569.130

ESFUERZO INVERSOR = OBLIGACIONES RECONOCIDAS NETAS (Cap. VI y VII) / OBLIGACIONES RECONOCIDAS NETAS		
ESFUERZO INVERSOR	OBLIGACIONES RECONOCIDAS NETAS (Cap. VI y VII)	OBLIGACIONES RECONOCIDAS NETAS
0,15	136.922,89	935.741,71


EJECUCIÓN DEL PRESUPUESTO DE INGRESOS = DERECHOS RECONOCIDOS NETOS / PREVISIONES DEFINITIVAS		
EJECUCIÓN DEL PRESUPUESTO DE INGRESOS	DERECHOS RECONOCIDOS NETOS	PREVISIONES DEFINITIVAS
0,92	1.053.117,66	1.142.092,00

REALIZACIÓN DE COBROS = RECAUDACIÓN NETA / DERECHOS RECONOCIDOS NETOS		
REALIZACIÓN DE COBROS	RECAUDACIÓN NETA	DERECHOS RECONOCIDOS NETOS
0,93	982.424,34	1.053.117,66

AUTONOMÍA = DERECHOS RECONOCIDOS NETOS (de los cap I, II, III, V, VI, VIII y transferencias recibidas) / DERECHOS RECONOCIDOS NETOS TOTALES		
AUTONOMÍA	DERECHOS RECONOCIDOS NETOS (de los cap I, II, III, V, VI, VIII y transferencias recibidas)	DERECHOS RECONOCIDOS NETOS TOTALES
0,93	982.137,95	1.053.117,66

AUTONOMÍA FISCAL = DERECHOS RECONOCIDOS NETOS DE INGRESOS TRIBUTARIOS / DERECHOS RECONOCIDOS NETOS TOTALES		
AUTONOMÍA FISCAL	DERECHOS RECONOCIDOS NETOS DE INGRESOS TRIBUTARIOS	DERECHOS RECONOCIDOS NETOS TOTALES
0,00	0,00	1.053.117,66

149



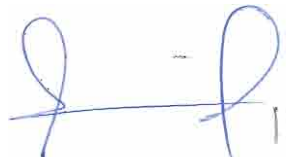
INDICADORES PRESUPUESTARIOS

SUPERÁVIT (o DÉFICIT) POR HABITANTE = RESULTADO PRESUPUESTARIO AJUSTADO / Nº DE HABITANTES		
SUPERÁVIT (o DÉFICIT) POR HABITANTE	RESULTADO PRESUPUESTARIO AJUSTADO	Nº DE HABITANTES
0,17	98.135,40	569.130

DE PRESUPUESTO CERRADOS

REALIZACIÓN DE PAGOS = PAGOS / SALDO INICIAL DE OBLIGACIONES (+/- Modificaciones y Anulaciones)		
REALIZACIÓN DE PAGOS	PAGOS	SALDO INICIAL DE OBLIGACIONES (+/- Modificaciones y Anulaciones)
1,00	124.046,59	124.046,59

REALIZACIÓN DE COBROS = COBROS / SALDO INICIAL DE DERECHOS (+/- Modificaciones y Anulaciones)		
REALIZACIÓN DE COBROS	COBROS	SALDO INICIAL DE DERECHOS (+/- Modificaciones)
0,68	173.621,94	255.998,97


110



26. Información sobre el coste de las actividades.




27. Indicadores de gestión.



Ayuntamiento de Málaga

Agencia Municipal de la Energía


28. Hechos posteriores al cierre.



15/03/2016


28. Hechos posteriores al cierre

No ha acontecido ningún hecho con posterioridad al cierre que sea de utilidad para la lectura de las cuentas anuales de la entidad.


134
134



29. Aspectos derivados de la transición a las nuevas normas.


155

Memoria 2015

29.- ASPECTOS DERIVADOS DE LA TRANSICIÓN A LAS NUEVAS NORMAS.

Se adjunta la siguiente información sobre la transición a la nueva instrucción del modelo normal de contabilidad local Orden HAP/1781/2013, de 20 de septiembre:

- Asiento de apertura del ejercicio 2015.
- Asiento de cierre en la contabilidad del ejercicio de 2014.
- Asiento de apertura en la contabilidad del ejercicio de 2015.
- Balance de situación incluido en la cuenta general del ejercicio de 2014.
- Cuenta del resultado económico-patrimonial incluida en la cuenta general del ejercicio de 2014.
- Estado del remanente de tesorería incluido en la cuenta general del ejercicio de 2014.
- Informe patrimonial ejercicio 2015, donde se motivan y cuantifican las diferencias correctivas en amortización acumulada en construcciones.



157-627

LISTADO AUXILIAR DE APUNTES

Asi./Par.	Fecha	G.Apu.	F.Doc	Concepto	Cuenta DEBE	Cuenta HABER	Importe
1028	12	31/12/2014				6500 TRANSFERENCIAS CORRIENTES	9.680,00
1028	13	31/12/2014		Resultados corrientes		6620 INTERESES DE DEUDAS A LARGO PLAZO	18.464,86
1028	14	31/12/2014				6820 AMORTIZACION INMOVILIZADO MATERIAL	298.430,20
1028	15	31/12/2014		Resultados corrientes		6940 DOTACIÓN A LA PROVISIÓN PARA INSOLVENCIAS	255.998,97
1028	16	31/12/2014			7500 TRANSFERENCIAS CORRIENTES		825.357,07
1028	17	31/12/2014		Resultados corrientes	7550 TRANSFERENCIAS DE CAPITAL		300.265,23
1028	18	31/12/2014			7690 OTROS INGRESOS FINANCIEROS		127,09
1028	19	31/12/2014		Resultados corrientes	7940 PROVISIÓN PARA INSOLVENCIAS APLICADA		10.098,42
1028	20	31/12/2014			7010 VENTAS DE PRODUCTOS TERMINADOS		108.174,58
1028	21	31/12/2014		Resultados corrientes	7120 VARIACION DE EXISTENCIAS DE PRODUCTOS TERMINADOS		0,02
1028	22	31/12/2014				1290 RESULTADOS DEL EJERCICIO	31.062,67
1029	1	31/12/2014		Cierre de la Contabilidad		4700 HACIENDA PUBLICA, DEUDOR POR I.V.A.	256.112,03
1029	2	31/12/2014		Cierre de la Contabilidad	4751 HDA.PUBLICA ACREEDOR POR RETENCIONES		23.733,35
1029	3	31/12/2014		Cierre de la Contabilidad	4760 SEGURIDAD SOCIAL		877,07
1029	4	31/12/2014		Cierre de la Contabilidad	4900 PROVISIÓN PARA INSOLVENCIAS		255.998,97
1029	5	31/12/2014		Cierre de la Contabilidad	5200 DEUDAS A CORTO PLAZO CON ENTIDADES DE CREDITO		194.444,44

AGENCIA MUNICIPAL DE LA ENERGÍA

LISTADO AUXILIAR DE APUNTES

Asi./Par.	Fecha	G.Apu.	F.Doc	Concepto	Cuenta DEBE	Cuenta HABER	Importe
1029	6	31/12/2014		Cierre de la Contabilidad	5260 INTERESES A CORTO PLAZO DE DEUDAS DE ENTIDADES DE CRÉDITO		2.287,87
1029	7	31/12/2014		Cierre de la Contabilidad	5540 COBROS PENDIENTES DE APLICACION		27.190,02
1029	8	31/12/2014		Cierre de la Contabilidad	5610 DEPOSITOS RECIBIDOS A CORTO PLAZO		8.483,90
1029	9	31/12/2014		Cierre de la Contabilidad	1000 PATRIMONIO		2.302.623,03
1029	10	31/12/2014		Cierre de la Contabilidad	1010 PATRIMONIO RECIBIDO EN ADSCRIPCIÓN		567.393,68
1029	11	31/12/2014		Cierre de la Contabilidad	1700 DEUDAS A L.P. CON ENTIDADES DE CREDITO		2.527.777,80
1029	12	31/12/2014		Cierre de la Contabilidad		2210 CONSTRUCCIONES	111.556,45
1029	13	31/12/2014		Cierre de la Contabilidad		2220 INSTALACIONES TECNICAS	6.936.600,75
1029	14	31/12/2014		Cierre de la Contabilidad		2230 MAQUINARIA	8.879,81
1029	15	31/12/2014		Cierre de la Contabilidad		2260 MOBILIARIO	26.794,41
1029	16	31/12/2014		Cierre de la Contabilidad		2270 EQUIPOS PARA PROCESOS DE INFORMACION	20.453,21
1029	17	31/12/2014		Cierre de la Contabilidad		2280 ELEMENTO DE TRANSPORTE	56.618,98
1029	18	31/12/2014		Cierre de la Contabilidad		4303 DE LIQUID. DE CONTRAIDO PREVIO. INGR.REC	0,01
1029	19	31/12/2014		Cierre de la Contabilidad		4310 DE LIQUID. DE CONTRAIDO PREVIO, INGR.DIR	56.983,32
1029	20	31/12/2014		Cierre de la Contabilidad		4400 DEUDORES POR IVA REPERCUTIDO	11.281,65
1029	21	31/12/2014		Cierre de la Contabilidad	1290 RESULTADOS DEL EJERCICIO		31.062,67
1029	22	31/12/2014		Cierre de la Contabilidad	2820 AMORTIZACION ACUMULADA DEL INMOVILIZADO MATERIAL		1.605.057,27

LISTADO AUXILIAR DE APUNTES

Asi./Par.	Fecha	G.Apu.	F.Doc	Concepto	Cuenta DEBE	Cuenta HABER	Importe
1029 23	31/12/2014			Cierre de la Contabilidad	4000 ACREED OBLIG RECONOC. PRESUPUESTO DE GASTOS CORRIENTE		124.046,59
1029 24	31/12/2014			Cierre de la Contabilidad	4100 ACREEDORES POR IVA SOPORTADO		25.030,47
1029 25	31/12/2014			Cierre de la Contabilidad		4300 DE LIQUID. DE CONTRAIDO PREVIO. INGR.DIR	199.015,64
1029 26	31/12/2014			Cierre de la Contabilidad		57130 LA CAIXA	1.897,81
1029 27	31/12/2014			Cierre de la Contabilidad		57131 UNICAJA	9.813,06

Totales	DEBE	14.547.534,66	HABER	14.547.534,66
---------------	------	---------------	-------	---------------



Handwritten signature and stamp with the number 158.

CUENTA DEL RESULTADO ECONÓMICO-PATRIMONIAL

EJERCICIO 2014

CUENTAS	DEBE	EJ.: 2014	EJ.: 2013	CUENTAS	HABER	EJ.: 2014	EJ.: 2013
	A) GASTOS	1.202.861,32	1.107.549,29		B) INGRESOS	1.233.923,99	1.850.825,52
	3. Gastos de Funcionamiento de los servicios y prestaciones sociales	1.193.181,32	992.696,95	700,701,702,703,704	1. Ventas y prestaciones de servicios	108.174,58	197.431,81
	a) Gastos de Personal	282.005,06	280.336,00	71	a) Ventas	108.174,58	197.431,81
640,641	a-1) Sueldos, salarios y asimilados	226.008,61	223.907,11		2. Aumento de existencias de productos terminados y en curso de fabricación	0,02	
642,644	a-2) Cargas sociales	55.996,45	56.428,89		4. Otros ingresos de gestión ordinaria	127,09	129,74
68	c) Dotaciones para amortizaciones de inmovilizado	298.430,20	285.564,42		f) Otros intereses e ingresos asimilados	127,09	129,74
675,694,794	d) Variacion de provisiones de tráfico	245.900,55	10.098,42	763,769	f-1) Otros intereses	127,09	129,74
	d-2) Variación de provisiones y pérdidas de créditos incobrables	348.380,65	394.630,45	750	5. Transferencias y subvenciones	1.125.622,30	1.652.435,94
62	e) Otros gastos de gestión	347.134,04	389.109,97	755	a) Transferencias corrientes	825.357,07	788.632,29
63	e-1) Servicios exteriores	1.246,61	5.520,48		c) Transferencias de capital	300.265,23	863.803,65
	e-2) Tributos	18.464,86	22.067,66	779	6. Ganancias e ingresos extraordinarios		828,03
661,662,663,669	f) Gastos financieros y asimilables	18.464,86	22.067,66		d) Ingresos y beneficios de otros ejercicios		828,03
	f-1) Por deudas	9.680,00	112.180,00				
650,651	4. Transferencias y Subvenciones	9.680,00	12.180,00				
655,656	a) Transferencias y Subvenciones corrientes		100.000,00				
	b) Transferencias y Subvenciones de capital		2.672,34				
679	5. Pérdidas y gastos extraordinarios		2.672,34				
	e) Gastos y pérdidas de otros ejercicios						
	AHORRO	31.062,67	743.276,23				

09/08/16

AG

ESTADO DEL REMANENTE DE TESORERÍA

EJERCICIO 2014

COMPONENTES	IMPORTES		IMPORTES	
	AÑO		AÑO ANTERIOR	
1. Fondos líquidos		11.710,87		75.758,12
2. Derechos pendientes de cobro		496.202,63		1.229.947,95
+ del Presupuesto corriente	199.015,65		995.710,97	
+ de Presupuestos cerrados	56.983,32		33.308,17	
+ de Operaciones no presupuestarias	267.393,68		228.118,83	
- cobros realizados pendientes de aplicación definitiva	27.190,02		27.190,02	
3. Obligaciones pendientes de pago		182.171,38		1.092.051,52
+ del Presupuesto corriente	124.046,59		875.389,55	
+ de Presupuestos cerrados				
+ de Operaciones no presupuestarias	58.124,79		216.661,97	
- pagos realizados pendientes de aplicación definitiva				
I. Remanentes de tesorería total (1 + 2 - 3)		325.742,12		213.654,55
II. Saldos de dudoso cobro		266.021,86		10.098,42
III. Exceso de financiación afectada		52.531,61		23.520,99
IV. Remanente de tesorería para gastos generales (I - II - III)		7.188,65		180.035,14

19/07/2016

AGENCIA MUNICIPAL DE LA ENERGÍA

LISTADO AUXILIAR DE APUNTES

Asi./Par.	Fecha	G.Apu.	F.Doc	Concepto	Cuenta DEBE	Cuenta HABER	Importe
1 1	01/01/2015			ASIENTO DE APERTURA 2015		4010 Acreedores presupuestarios. Operaciones de gestión.	82.906,59
1 2	01/01/2015			ASIENTO DE APERTURA 2015		4013 Acreedores presupuestarios. Otras deudas.	41.140,00
1 3	01/01/2015			ASIENTO DE APERTURA 2015	43100 Operaciones de gestión. Ingreso Directo		255.998,96
1 4	01/01/2015			ASIENTO DE APERTURA 2015	43103 Operaciones de gestión. Ingreso por Recibo		0,01
1 5	01/01/2015			ASIENTO DE APERTURA 2015	57130 LA CAIXA		1.897,81
1 6	01/01/2015			ASIENTO DE APERTURA 2015	57131 UNICAJA		9.813,06
1 7	01/01/2015			ASIENTO DE APERTURA 2015	4700 Hacienda Pública, deudor por IVA.		256.112,03
1 8	01/01/2015			ASIENTO DE APERTURA 2015		4751 Hacienda Pública, acreedor por retenciones practicadas.	23.733,35
1 9	01/01/2015			ASIENTO DE APERTURA 2015		4760 Seguridad Social.	877,07
1 10	01/01/2015			ASIENTO DE APERTURA 2015		4900 Deterioro de valor de créditos. Operaciones de gestión.	255.998,97
1 11	01/01/2015			ASIENTO DE APERTURA 2015		5200 Por préstamos recibidos y otros conceptos. Deudas a corto pla	194.444,44
1 12	01/01/2015			ASIENTO DE APERTURA 2015		5270 Por préstamos recibidos y otros concep. Intereses a corto pla	2.287,87
1 13	01/01/2015			ASIENTO DE APERTURA 2015		5540 Cobros pendientes de aplicación.	27.190,02
1 14	01/01/2015			ASIENTO DE APERTURA 2015		5610 Fianzas y depósitos recibidos y constituidos a corto plazo. D	8.483,90
1 15	01/01/2015			ASIENTO DE APERTURA 2015		1000 Patrimonio.	2.302.623,03
1 16	01/01/2015			ASIENTO DE APERTURA 2015		1011 Patrimonio recibido. Aportación de bienes y derechos.	567.393,68
1 17	01/01/2015			ASIENTO DE APERTURA 2015		1700 Deudas a largo plazo con entidades de crédito.	2.527.777,80

LISTADO AUXILIAR DE APUNTES

Asi./Par.	Fecha	G.Apu.	F.Doc	Concepto	Cuenta DEBE	Cuenta HABER	Importe
1 18	01/01/2015			ASIENTO DE APERTURA 2015	2110 Inmovilizaciones materiales.Construcciones.		111.556,45
1 19	01/01/2015			ASIENTO DE APERTURA 2015	2150 Inmovilizaciones materiales.Instalaciones técnicas y otras i		6.936.600,75
1 20	01/01/2015			ASIENTO DE APERTURA 2015	2140 Inmovilizaciones materiales.Maquinaria y utillaje.		8.879,81
1 21	01/01/2015			ASIENTO DE APERTURA 2015	2160 Inmovilizaciones materiales.Mobiliario.		26.794,41
1 22	01/01/2015			ASIENTO DE APERTURA 2015	2170 Inmovilizaciones materiales.Equipos para procesos de informa		20.453,21
1 23	01/01/2015			ASIENTO DE APERTURA 2015	2180 Inmovilizaciones materiales.Elementos de transporte.		56.618,98
1 24	01/01/2015			ASIENTO DE APERTURA 2015	4400 Deudores no presupuestarios.Deudores por IVA repercutido.		11.281,65
1 25	01/01/2015			ASIENTO DE APERTURA 2015		1290 Resultado del ejercicio.	31.062,67
1 26	01/01/2015			ASIENTO DE APERTURA 2015		2811 Amortización acumulada de construcciones.	5.671,50
1 27	01/01/2015			ASIENTO DE APERTURA 2015		2814 Amortización acumulada de maquinaria y utillaje.	1.056,50
1 28	01/01/2015			ASIENTO DE APERTURA 2015		2815 Amortización acumulada de instalaciones técnicas y otras ins	1.559.402,50
1 29	01/01/2015			ASIENTO DE APERTURA 2015		2816 Amortización acumulada de mobiliario.	5.824,09
1 30	01/01/2015			ASIENTO DE APERTURA 2015		2817 Amortización acumulada de equipos para procesos de informaci	20.360,60
1 31	01/01/2015			ASIENTO DE APERTURA 2015		2818 Amortización acumulada de elementos de transporte.	12.742,08
1 32	01/01/2015			ASIENTO DE APERTURA 2015		4100 Acreedores no presupuestarios.Acreedores por IVA soportado.	25.030,47


LISTADO AUXILIAR DE APUNTES

Asi./Par.	Fecha	G.Apu.	F.Doc	Concepto	Cuenta DEBE	Cuenta HABER	Importe
2	1	01/01/2015		Apertura del Presupuesto de Gastos	0000 Cuentas de control presupuestario. Presupuesto ejercicio cor		971.562,15
2	2	01/01/2015		Apertura del Presupuesto de Gastos		0010 Presupuesto de gastos: créditos iniciales.	971.562,15
2	3	01/01/2015		Apertura del Presupuesto de Gastos	0010 Presupuesto de gastos: créditos iniciales.		971.562,15
2	4	01/01/2015		Apertura del Presupuesto de Gastos		0030 Presupuesto de gastos: créditos definitivos. Créditos dispon	971.562,15
3	1	01/01/2015		Apertura del Presupuesto de Ingresos	0060 Presupuesto de ingresos: provisiones iniciales.		971.562,15
3	2	01/01/2015		Apertura del Presupuesto de Ingresos		0000 Cuentas de control presupuestario. Presupuesto ejercicio cor	971.562,15
3	3	01/01/2015		Apertura del Presupuesto de Ingresos	0080 Presupuesto de ingresos: provisiones definitivas.		971.562,15
3	4	01/01/2015		Apertura del Presupuesto de Ingresos		0060 Presupuesto de ingresos: provisiones iniciales.	971.562,15
11	1	01/01/2015		INTERESES DE DEPOSITOS EN CUENTA LA CAIXA.ENERO 2015	57130 LA CAIXA		0,98
11	2	01/01/2015		INTERESES DE DEPOSITOS EN CUENTA LA CAIXA.ENERO 2015		43032 Otras inversiones financieras. Ingreso sin contraido previo	0,98
11	3	01/01/2015		INTERESES DE DEPOSITOS EN CUENTA LA CAIXA.ENERO 2015	43032 Otras inversiones financieras. Ingreso sin contraido previo		0,98
11	4	01/01/2015		INTERESES DE DEPOSITOS EN CUENTA LA CAIXA.ENERO 2015		7620 Ingresos de créditos.	0,98
804	1	01/01/2015		ADAPTACION CUENTAS INMOVILIZADO A NUEVA INSTRUCCION CONTABILIDAD 2015	2170 Inmovilizaciones materiales.Equipos para procesos de informa		13.085,70

LISTADO AUXILIAR DE APUNTES

Asi./Par.	Fecha	G.Apu.	F.Doc	Concepto	Cuenta DEBE	Cuenta HABER	Importe
804 2	01/01/2015			ADAPTACION CUENTAS INMOVILIZADO A NUEVA INSTRUCCION DE CONTABILIDAD 2015	2190 Inmovilizaciones materiales.Otro inmovilizado material.		201.937,23
804 3	01/01/2015			ADAPTACION CUENTAS INMOVILIZADO A NUEVA INSTRUCCION DE CONTABILIDAD 2015	2140 Inmovilizaciones materiales.Maquinaria y utillaje.		4.336.411,82
804 4	01/01/2015			ADAPTACION CUENTAS INMOVILIZADO A NUEVA INSTRUCCION DE CONTABILIDAD 2015		2150 Inmovilizaciones materiales.Instalaciones técnicas y otras i	4.548.262,43
804 5	01/01/2015			ADAPTACION CUENTAS INMOVILIZADO A NUEVA INSTRUCCION DE CONTABILIDAD 2015		2170 Inmovilizaciones materiales.Equipos para procesos de informa	3.172,32

Totales	DEBE	16.133.692,44	HABER	16.133.692,44
-------------------	------	---------------	-------	---------------

165


AMENERGIA-AGENCIA MUNICIPAL DE LA ENERGÍA

Fecha Obtención 19/07/2016 14:04
Pág. 1

RESUMEN POR CUENTAS DE INMOVILIZADO

Cuenta	N.Bienes		Bruto	Base	F. Amortiz	Dot. Amortiz.	F. Provisión	Neto
2110	1	0	111.556,45	111.556,45	7.159,47	1.087,47	0	104.396,98
2140	59	5	4.484.030,76	4.484.030,76	384.519,15	277.419,93	0	4.099.511,61
2150	46	0	2.389.463,32	2.389.463,32	275.722,62	88.533,49	292,00	2.113.448,70
2160	169	0	24.818,43	24.818,43	922,36	1.362,94	0	23.896,07
2170	30	0	27.101,17	27.101,17	3.069,97	1.867,30	0	24.031,20
2180	35	0	54.858,98	54.858,98	2.233,77	4.139,47	0	52.625,21
2190	43	0	201.937,23	201.937,23	2.580,64	57.210,17	0	199.356,59
TOTAL GENERAL:								
	383		7.293.766,34	7.293.766,34 ✓	676.207,98	431.620,77 ✓	292,00 ✓	6.617.266,36



30.Estado de conciliación bancaria.


107
167



ACTA DE ARQUEO ORDINARIO AL 31 DE DICIEMBRE DE 2015

EN MÁLAGA, SIENDO LAS QUINCE HORAS QUINCE MINUTOS DEL DÍA TREINTA Y UNO DE DICIEMBRE DE DOS MIL QUINCE, SE CONSTITUYEN LOS CLAVEROS DE LA AGENCIA MUNICIPAL DE LA ENERGÍA DE MÁLAGA QUE FIRMAN: DON MARIO CORTÉS CARBALLO, **ORDENADOR DE PAGOS**; DON EMILIO GONZÁLEZ JAIME, **INTERVENTOR ADJUNTO DE LA CORPORACIÓN MUNICIPAL** Y, DON RAFAEL TALAVERA BERNAL, **Tesorero MUNICIPAL**; A FIN DE PRACTICAR ARQUEO ORDINARIO DEL MES DE DICIEMBRE DE DOS MIL QUINCE.

TRAS EFECTUAR LAS PERTINENTES COMPROBACIONES, APARECIERON CONFORMES CON EL SIGUIENTE RESULTADO:

ESTADO DE TESORERÍA DESDE ACTA DE ARQUEO DE FECHA 30 DE NOVIEMBRE DE 2015			
PAGOS		COBROS	
1.- PRESUPUESTARIOS		1.- PRESUPUESTARIOS	
Presupuesto corriente	124.250,79 €	Presupuesto corriente	189.568,73 €
Presupuesto cerrado	0,00 €	Presupuesto cerrado	0,00 €
Devol. Ingresos presupuestarios	0,00 €	Reintegros de gastos Ppto. Corriente	0,00 €
4 OPERACIONES NO PRESUPUESTARIAS DE TESORERÍA		4 OPERACIONES NO PRESUPUESTARIAS DE TESORERÍA	
Acreeedores	4.809,28 €	Acreeedores	12.470,92 €
Deudores	0,00 €	Deudores	0,00 €
Partidas pendientes de aplicación	0,00 €	Partidas pendientes de aplicación	0,00 €
Movimientos internos de Tesorería	0,00 €	Movimientos internos de Tesorería	0,00 €
5 IMPUESTO SOBRE EL VALOR AÑADIDO		5 IMPUESTO SOBRE EL VALOR AÑADIDO	
IVA Soportado	794,64 €	IVA Soportado	0,00 €
IVA Repercutido	0,00 €	IVA Repercutido	0,00 €
TOTAL PAGOS	129.854,71 €	TOTAL COBROS	202.039,65 €
EXISTENCIAS FINALES	144.171,49 €	EXISTENCIAS INICIALES	71.986,55 €
TOTAL DEBE	274.026,20 €	TOTAL HABER	274.026,20 €
SITUACIÓN EXISTENCIAS EN LA CUENTA DE LA CAIXA Nº E530 2100 2107 5702 0031 4846			
EXISTENCIAS INICIALES	COBROS	PAGOS	EXISTENCIAS FINALES
3.855,65 €	1,25 €	2.610,25 €	1.246,65 €
SITUACIÓN EXISTENCIAS EN LA CUENTA DE UNICAJA Nº E577 2103 3001 9600 3001 3773			
EXISTENCIAS INICIALES	COBROS	PAGOS	EXISTENCIAS FINALES
66.772,48 €	189.567,48 €	113.449,54 €	142.890,42 €
SITUACIÓN EXISTENCIAS EN LA CUENTA DE BANCO DE SANTANDER Nº E596 0049 6728 8023 9512 7844			
EXISTENCIAS INICIALES	COBROS	PAGOS	EXISTENCIAS FINALES
1.358,42 €	0,00 €	1.324,00 €	34,42 €

144.171,49 €

SUMAN LAS EXISTENCIAS EN EL DÍA DE LA FECHA LA CANTIDAD DE CIENTO CUARENTA Y CUATRO MIL CIENTO SETENTA Y UN EUROS CON CUARENTA Y NUEVE CÉNTIMOS, **(144.171,49 €)**, EN METÁLICO. SE ACOMPAÑAN EXTRACTOS DE SALDOS BANCARIOS.

Y, PARA QUE CONSTE, SE EXTIENDE LA PRESENTE ACTA, QUE FIRMAN LOS CLAVEROS EN LA FECHA INDICADA.

EL ORDENADOR DE PAGOS,


FDO.: MARIO CORTÉS CARBALLO

EL INTERVENTOR ADJUNTO,


FDO.: EMILIO GONZÁLEZ JAIME


EL TESORERO


FDO.: RAFAEL TALAVERA BERNAL

ACTA DE ARQUEO	PRESUPUESTO 2015	Periodo desde	1/12	a 31/12
-----------------------	------------------	---------------	------	---------



Existencia anterior al periodo	71.986,55
<u>INGRESOS</u>	
De Presupuesto.	189.568,73
Por operaciones no Presup.	12.470,92
Por Reintegros de Pago.	0,00
De Recursos de Otros Entes.	0,00
Por Movimientos Internos.	0,00
De Operaciones Comerciales	0,00
TOTAL INGRESOS	202.039,65
Suman Existencias + Ingresos	274.026,20
<u>PAGOS</u>	
De Presupuesto.	124.250,79
Por operaciones no Presup.	5.603,92
Por Devolución de Ingresos.	0,00
De Recursos de Otros Entes.	0,00
Por Movimientos Internos	0,00
De Operaciones Comerciales	0,00
Por diferencias de redondeo del Euro	0,00
TOTAL PAGOS	129.854,71
Existencias a fin del periodo	144.171,49


169
69



ACTA DE ARQUEO PRESUPUESTO 2015 Periodo desde 1/12 a 31/12

ORD.	Descripción del Ordinal Nº Cuenta	SALDO INICIAL	ANTERIOR		PERIODO			EXISTENCIAS
			INGRESOS	PAGOS	E. INICIAL	INGRESOS	PAGOS	
201	UNICAJA <i>ES-77-21033001960030013773</i>	9.813,06	567.662,83	510.703,41	66.772,48	189.567,48	113.449,54	142.890,42
202	LA CAIXA <i>ES-30-21002107570200314846</i>	1.897,81	394.319,96	392.362,12	3.855,65	1,25	2.610,25	1.246,65
203	BANCO SANTANDER, S <i>ES-96-00496728802395127844</i>		97.043,30	95.684,88	1.358,42		1.324,00	34,42
901	FORMALIZACION <i>ES-89-99999999900000000000</i>		70.979,71	70.979,71				
	Totales	11.710,87	1.130.005,80	1.069.730,12	71.986,55	189.568,73	117.383,79	144.171,49

ACTA DE ARQUEO PRESUPUESTO 2015 Periodo desde 1/12 a 31/12

ESTADO DEMOSTRATIVO DEL ACTA DE ARQUEO


INGRESOS	INGRESOS BRUTOS	AJUSTES	INGRESOS LIQUIDOS
Existencia anterior al periodo	71.986,55		71.986,55
De Presupuesto de Ingresos, directos en Tesorería	189.568,73		189.568,73
Descontados en Pagos de Pto. Gastos	0,00	0,00	0,00
Descontados en Pagos No Presupuestarios	0,00	0,00	0,00
Descontados en Pagos por Dev. Ingresos	0,00	0,00	0,00
Descontados en Pagos de Recursos Otros Entes	0,00	0,00	0,00
Aplicaciones Definitivas de Ingresos Presupuestarios	0,00	0,00	0,00
De Operaciones No Presupuestarias, directos en Tesorería	0,00		0,00
Descontados en Pagos de Pto. Gastos	12.470,92	-12.470,92	0,00
Descontados en Pagos No Presupuestarios	0,00	0,00	0,00
Descontados en Pagos por Dev. Ingresos	0,00	0,00	0,00
Descontados en Pagos de Recursos Otros Entes	0,00	0,00	0,00
Ingresos de IVA Repercutido Deducible	0,00		0,00
Aplicaciones Provisionales de Ingresos	0,00		0,00
Aplicaciones Definitivas de Ingresos No Presupuestarios	0,00	0,00	0,00
Aplicaciones Definitivas de IVA Repercutido Deducible	0,00	0,00	0,00
Por Reintegros de Pagos, directos en Tesorería	0,00		0,00
Descontados en Pagos a Reintegros de Gastos	0,00	0,00	0,00
Aplicaciones Definitivas a Reintegros de Gastos	0,00	0,00	0,00
De Recursos de Otros Entes Públicos, directos en Tesorería	0,00	0,00	0,00
Aplicaciones Definitivas de Recursos de Otros Entes	0,00	0,00	0,00
Por Movimientos Internos de Tesorería	0,00		0,00
De Operaciones Comerciales	0,00		0,00
	Descuentos en Reintegros	0,00	0,00
TOTAL INGRESOS	202.039,65	-12.470,92	189.568,73
Suman Existencias más INGRESOS	274.026,20		261.555,28

ACTA DE ARQUEO PRESUPUESTO 2015 Periodo desde 1/12 a 31/12

ESTADO DEMOSTRATIVO DEL ACTA DE ARQUEO

PAGOS	PAGOS BRUTOS	AJUSTES	PAGOS LIQUIDOS
De Presupuesto, directos de Tesorería	124.250,79		124.250,79
De Operaciones No Presupuestarias, directos en Tesorería	4.809,28		4.809,28
Pagos de IVA Soportado Deducible en Gastos	794,64		794,64
Pagos de IVA Soportado en Oper. No Presupuestarias	0,00		0,00
Pagos de IVA Soportado en Dev. de Ingresos	0,00		0,00
Por descuentos No Presupuestarios en Reintegros de Gastos	0,00		0,00
Por descuentos No Presupuestarios en Reintegros de R.O.E.	0,00		0,00
Por Aplicaciones Definitivas de Ingresos	0,00	0,00	0,00
Por Devolución de Ingresos, directos de Tesorería	0,00		0,00
Descontados en Reintegros de Pagos de Pto. de Gastos	0,00	0,00	0,00
Descontados en Reintegros de Pagos de Recursos Otros Entes	0,00	0,00	0,00
De Recursos de Otros Entes Públicos	0,00		0,00
Por Movimientos Internos de Tesorería	0,00		0,00
De Operaciones Comerciales	0,00		0,00
	Descuentos en Pagos	-12.470,92	-12.470,92
TOTAL PAGOS	129.854,71	-12.470,92	117.383,79
Existencias a fin del periodo	144.171,49		144.171,49

172
172



SALDOS Y ÚLTIMOS MOVIMIENTOS DE LA CUENTA 2103 3001 96 0030013773

Saldo: 142.890,42 EUR
 Disponible: 142.890,42 EUR

Fecha	Fecha Valor	Concepto	Importe	Saldo	NºMov	Oficina
		SALDO ANTERIOR		54.706,08 EUR		
16/10/2015	15/10/2015	INTS.A S/F1609201515102015	4,99 EUR	54.711,07 EUR	1304	0006
19/10/2015	19/10/2015	AGENCIA	-7.574,23 EUR	47.136,84 EUR	1305	0012
27/10/2015	27/10/2015	AYUNTAMIENTO DE MALAGA	90.000,00 EUR	137.136,84 EUR	1306	0012
29/10/2015	29/10/2015	TESORERIA GENERAL DE LA S.SOCI	-5.222,60 EUR	131.914,24 EUR	1307	3001
29/10/2015	29/10/2015	S/O/TRANSFO/TRANSF.BANCO F/PZA	-51.106,49 EUR	80.807,75 EUR	1308	3001
16/11/2015	15/11/2015	INTS.A S/F1610201515112015	5,93 EUR	80.813,68 EUR	1309	0006
18/11/2015	18/11/2015	AXA SEGUROS GENERALES S.A. DE	202,00 EUR	81.015,68 EUR	1310	0030
18/11/2015	18/11/2015	AGENCIA	-43.433,44 EUR	37.582,24 EUR	1311	0012
20/11/2015	20/11/2015	A.E.A.T.	-7.572,22 EUR	30.010,02 EUR	1312	3001
24/11/2015	24/11/2015	AYUNTAMIENTO DE MALAGA	48.500,00 EUR	78.510,02 EUR	1313	0012
30/11/2015	30/11/2015	A.E.A.T.	-11.737,54 EUR	66.772,48 EUR	1314	3001
03/12/2015	03/12/2015	AGENCIA	-33.292,96 EUR	33.479,52 EUR	1315	0012
15/12/2015	15/12/2015	AYUNTAMIENTO DE MALAGA	19.553,99 EUR ✓	53.033,51 EUR	1316	0030
17/12/2015	15/12/2015	INTS.A S/F1611201515122015	4,14 EUR ✓	53.037,65 EUR	1317	0006
18/12/2015	18/12/2015	AYUNTAMIENTO DE MALAGA	20.009,35 EUR ✓	73.047,00 EUR	1318	0030
22/12/2015	22/12/2015	TRANSF DIC 2015	150.000,00 EUR ✓	223.047,00 EUR	1319	0146
24/12/2015	24/12/2015	AGENCIA	-21.719,18 EUR	201.327,82 EUR	1320	0012
24/12/2015	24/12/2015	AGENCIA	-13.060,54 EUR	188.267,28 EUR	1321	0012
30/12/2015	30/12/2015	TESORERIA GENERAL DE LA S.SOCI	-5.443,57 EUR	182.823,71 EUR	1322	3001
30/12/2015	30/12/2015	AGENCIA	-39.933,29 EUR ✓	142.890,42 EUR ✓	1323	0012

173
 173



Fecha impresión: 14/01/2016

IBAN: ES30 2100 2107 5702 0031 4846
 Saldo actual + 22.241,31 euros
 Cuenta: 2100 2107 57 0200314846

Importes expresados en euros

Movimiento	Fecha	Más datos	Importe	Saldo
ENDESA ENERGIA XX	14/01/2016	35 Fras:0700004210,0700004243,07	+ 5.163,04	+ 22.241,31
P.SERV. TRF. AJENA	11/01/2016		+ 10,45	+ 17.078,27
ENDESA ENERGIA XX	11/01/2016	35 Fras:0700003084,0700003156,07	+ 15.831,31	+ 17.067,82
COND. MANTENIMIENTO	01/01/2016		+ 12,00	+ 1.236,51
MANTENIMIENTO	01/01/2016		- 12,00	+ 1.224,51
INTERESES	01/01/2016		+ 0,31	+ 1.236,51
PRECIO SERVIC.PAGOS	31/12/2015		- 10,45	+ 1.236,20
SERVICIO DE PAGOS	30/12/2015	MARIA DEL PILAR RAYO BUSTO	- 1.324,00	+ 1.246,65
SERVICIO DE PAGOS	30/12/2015	IRENE SANCHEZ FRIAS	- 1.286,25	+ 2.570,65
INTERESES	01/12/2015		+ 1,25	+ 3.856,90
PAG NOMINAS	27/11/2015	2107-55-0000125-16 000064 000004	- 13.651,99	+ 3.855,65
CUOTAS DE LA SEG.	27/11/2015		- 5.443,57	+ 17.507,64
ENDESA ENERGIA XX	24/11/2015	1 Fras:0700301650	+ 170,26	+ 22.951,21
ENDESA ENERGIA XX	20/11/2015	1 Fras:0700298789	+ 2,19	+ 22.780,95
ENDESA ENERGIA XX	11/11/2015	2 Fras:0700291325,0700291334	+ 1.803,38	+ 22.778,76
ENDESA ENERGIA XX	10/11/2015	31 Fras:0700291204,0700291205,07	+ 14.985,59	+ 20.975,38
ENDESA ENERGIA XX	03/11/2015	3 Fras:0700284359,0700285612,070	+ 295,96	+ 5.989,79
INTERESES	01/11/2015		+ 1,65	+ 5.693,83
PAG NOMINAS	28/10/2015	2107-55-0000125-16 000063 000004	- 12.141,86	+ 5.692,18
ENDESA ENERGIA XX	22/10/2015	38 Fras:0700269573,0700271911,07	+ 17.405,76	+ 17.834,04



CONSULTA DE MOVIMIENTOS

Titular del contrato: AGENCIA MUNICIPAL DE LA ENERGI

Datos de la cuenta

Titular: AGENCIA MUNICIPAL DE LA ENERGIA DE MALAGA
 Número: 0049 6728 2395127844
 Saldo: 34,42 EUR

Movimientos

Fecha operación	Fecha valor	Cod. oper.	Concepto	Importe	Saldo	N. Documento
03-12-2015	03-12	72	TRANSFERENCIA A FAVOR DE MARIA DEL PILAR RAYO BUSTO CONCEPTO RET.RET.BAS.Y COMPL. NOV. 2015 MAS26,23% paga extra dic/201 2	- 1.324,00	+ 34,42	

[Imprimir](#)

175



CONCILIACIÓN DE SALDOS BANCARIOS AL 31 DE DICIEMBRE DE 2015

LA CAIXA. Cuenta nº ES30 2100 2107 5702 0031 4846:


Saldo de la cuenta, al 31 de diciembre de 2015	1.236,20 €	A
MÁS:		
Cobros contabilizados por la Agencia y no por "La Caixa".	0,00€	B
MENOS:		
Pagos contabilizados por la Agencia y no por "La Caixa".	0,00€	C
MENOS:		
Cobros contabilizados por "La Caixa", y no por Agencia Municipal de la Energía Málaga	€	D
MAS:		
Cargos contabilizados por "La Caixa", y no por Agencia. (precio servic. pagos)	10,45 €	E
Sin incidencia		
Saldo conciliado (A+B-C-D+E)	1.246,65 €	
Saldo contable de la Agencia de la cuenta, al 31 de diciembre de 2015	1.246,65 €	
Diferencia (F-G)	0,00 €	F

Málaga a 31 de diciembre de 2015
El Secretario Delegado de
La Agencia Municipal de la
Energía de Málaga

Fdo.: Samuel Rodríguez Martínez

ESTADO DE CONCILIACIÓN BANCARIA

ENTIDAD BANCARIA (IBAN/BIC)	SALDO SEGÚN ENTIDAD BANCARIA (1)	COBROS CONTABILIZADOS POR LA ENTIDAD Y NO POR EL BANCO (2)	PAGOS CONTABILIZADOS POR LA ENTIDAD Y NO POR EL BANCO (3)	COBROS CONTABILIZADOS POR EL BANCO Y NO POR LA ENTIDAD (4)	PAGOS CONTABILIZADOS POR EL BANCO Y NO POR LA ENTIDAD (5)	SALDO CONCILIADO (6)=(1+2+5)-(3+4)	SALDO SEGUN LA ENTIDAD (7)	DIFERENCIA SALDOS (8)=(6-7)
ES-30-21002107570200314846	1.236,20				10,45	1.246,65	1.246,65	
ES-77-21033001960030013773	142.890,42					142.890,42	142.890,42	
ES-96-00496728802395127844	34,42					34,42	34,42	
TOTAL	144.161,04				10,45	144.171,49	144.171,49	





31. Balance de comprobación.

BALANCE DE COMPROBACIÓN
(MEMORIA)

CUENTA	DESCRIPCIÓN	SALDO INICIAL		MOVIMIENTOS		SALDO FINAL	
		DEUDOR	ACREEDOR	DEBE	HABER	DEUDOR	ACREEDOR
0000	Cuentas de control presupuestario. Presupuesto ejercicio corriente.			2.284.184,00	2.284.184,00		
0010	Presupuesto de gastos: créditos iniciales.			971.562,15	971.562,15		
0021	Presupuesto de gastos: modificaciones de crédito. Suplementos de crédito.			70.979,71	70.979,71		
0024	Presupuesto de gastos: modificaciones de crédito. Incorporaciones de remanentes de crédito.			99.550,14	99.550,14		
0030	Presupuesto de gastos: créditos definitivos. Créditos disponibles.			2.102.366,97	2.102.366,97		
0040	Presupuesto de gastos: gastos autorizados.			1.920.549,94	1.920.549,94		
0050	Presupuesto de gastos: gastos comprometidos.			960.274,97	960.274,97		
0060	Presupuesto de ingresos: previsiones iniciales.			971.562,15	971.562,15		
0070	Presupuesto de ingresos: modificación de previsiones.			170.529,85	170.529,85		
0080	Presupuesto de ingresos: previsiones definitivas.			1.142.092,00	1.142.092,00		
1000	Patrimonio.		2.302.623,03		33.350,54		2.335.973,57
1011	Patrimonio recibido. Aportación de bienes y derechos.		567.393,68				567.393,68
1290	Resultado del ejercicio.		31.062,67	133.730,51	2.287,87	100.379,97	
1310	Subvenciones para la financiación de activos corrientes y gastos.				47.302,80		47.302,80
1700	Deudas a largo plazo con entidades de crédito.		2.527.777,80	243.055,55	48.611,11		2.333.333,36
2110	Inmovilizaciones materiales.Construcciones.	111.556,45				111.556,45	
2140	Inmovilizaciones materiales.Maquinaria y utillaje.	8.879,81		4.475.150,95		4.484.030,76	

179

BALANCE DE COMPROBACIÓN
(MEMORIA)

CUENTA	DESCRIPCIÓN	SALDO INICIAL		MOVIMIENTOS		SALDO FINAL	
		DEUDOR	ACREEDOR	DEBE	HABER	DEUDOR	ACREEDOR
2150	Inmovilizaciones materiales.Instalaciones técnicas y otras instalaciones.	6.936.600,75		136.922,89	4.684.352,32	2.389.171,32	
2160	Inmovilizaciones materiales.Mobiliario.	26.794,41			1.975,98	24.818,43	
2170	Inmovilizaciones materiales.Equipos para procesos de información.	20.453,21		8.948,12	2.300,16	27.101,17	
2180	Inmovilizaciones materiales.Elementos de transporte.	56.618,98			1.760,00	54.858,98	
2190	Inmovilizaciones materiales.Otro inmovilizado material.			201.937,23		201.937,23	
2350	Instalaciones técnicas y otras instalaciones en montaje.			10.557,20	10.557,20		
2811	Amortización acumulada de construcciones.		5.671,50		1.087,47		6.758,97
2814	Amortización acumulada de maquinaria y utillaje.		1.056,50		277.419,93		278.476,43
2815	Amortización acumulada de instalaciones técnicas y otras instalaciones.		1.559.402,50		88.533,49		1.647.935,99
2816	Amortización acumulada de mobiliario.		5.824,09		1.362,94		7.187,03
2817	Amortización acumulada de equipos para procesos de información.		20.360,60		1.867,30		22.227,90
2818	Amortización acumulada de elementos de transporte.		12.742,08		4.139,47		16.881,55
2819	Amortización acumulada de otro inmovilizado material.				57.210,17		57.210,17
4000	Acreedores presupuestarios.Operaciones de gestión.			580.988,53	592.835,24		11.846,71
4003	Acreedores presupuestarios.Otras deudas.			321.951,22	342.906,47		20.955,25
4010	Acreedores presupuestarios.Operaciones de gestión.		82.906,59	82.906,59			
4013	Acreedores presupuestarios.Otras deudas.		41.140,00	41.140,00			

Handwritten signature and date '2016' in blue ink.

BALANCE DE COMPROBACIÓN
(MEMORIA)

CUENTA	DESCRIPCIÓN	SALDO INICIAL		MOVIMIENTOS		SALDO FINAL	
		DEUDOR	ACREEDOR	DEBE	HABER	DEUDOR	ACREEDOR
4100	Acreedores no presupuestarios.Acreedores por IVA soportado.		25.030,47	3.503,96	-21.526,51		
43000	Operaciones de gestión.Ingreso Directo			174.128,23	103.434,91	70.693,32	
43002	Operaciones de gestión.Ingreso sin contraido previo			825.517,25	825.517,25		
43003	Operaciones de gestión.Ingreso por Recibo			53.338,70	53.338,70		
43032	Otras inversiones financieras. Ingreso sin contraido previo			133,48	133,48		
43100	Operaciones de gestión. Ingreso Directo	255.998,96			173.621,93	82.377,03	
43103	Operaciones de gestión. Ingreso por Recibo	0,01			0,01		
4400	Deudores no presupuestarios.Deudores por IVA repercutido.	11.281,65		27.394,50	35.665,48	3.010,67	
4490	Otros deudores no presupuestarios.			3.000,00	600,00	2.400,00	
4700	Hacienda Pública,deudor por IVA.	256.112,03		-185.340,60	4.754,43	66.017,00	
4720	IVA soportado.			3.503,96	3.503,96		
4750	Hacienda Pública,acreedor por IVA.			24.492,03	35.172,20		10.680,17
4751	Hacienda Pública, acreedor por retenciones practicadas.		23.733,35	74.361,29	73.865,59		23.237,65
4760	Seguridad Social.		877,07	10.608,43	10.606,39		875,03
4770	IVA repercutido.			38.676,15	38.676,15		
4900	Deterioro de valor de créditos.Operaciones de gestión.		255.998,97	255.998,97	15.210,04		15.210,04
4901	Deterioro de valor de créditos.Otras cuentas a cobrar.				69.027,67		69.027,67

131

BALANCE DE COMPROBACIÓN
(MEMORIA)

CUENTA	DESCRIPCIÓN	SALDO INICIAL		MOVIMIENTOS		SALDO FINAL	
		DEUDOR	ACREEDOR	DEBE	HABER	DEUDOR	ACREEDOR
5200	Por préstamos recibidos y otros conceptos.Deudas a corto plazo con entidades de crédito.		194.444,44	194.444,44	194.444,44		194.444,44
5270	Por préstamos recibidos y otros concep.Intereses a corto plazo de deudas con entidades de crédito.		2.287,87	2.287,87			
5540	Cobros pendientes de aplicación.		27.190,02	70.979,71	123.108,33		79.318,64
5570	Formalización.			70.979,71	70.979,71		
5610	Fianzas y depósitos recibidos y constituidos a corto plazo.Depósitos recibidos a corto plazo.		8.483,90	17.210,15	24.973,02		16.246,77
57130	LA CAIXA	1.897,81		394.321,21	394.972,37	1.246,65	
57131	UNICAJA	9.813,06		757.230,31	624.152,95	142.890,42	
57132	BANCO DE SANTANDER			97.043,30	97.008,88	34,42	
6210	Servicios exteriores.Arrendamientos y cánones.				61.524,14	61.524,14	
6220	Servicios exteriores.Reparaciones y conservación.				617,19	617,19	
6230	Servicios exteriores.Servicios de profesionales independientes.				136.672,56	136.672,56	
6250	Servicios exteriores.Primas de seguros.				1.544,66	1.544,66	
6270	Servicios exteriores.Publicidad, propaganda y relaciones públicas.				16.505,18	16.505,18	
6280	Servicios exteriores.Suministros.				286,51	286,51	
6290	Servicios exteriores.Comunicaciones y otros servicios.				50.408,14	50.408,14	
6320	Tributos de carácter estatal.				19.309,76	19.309,76	
6400	Gastos de personal y prestaciones sociales.Sueldos y salarios.				239.596,01	239.596,01	

132

BALANCE DE COMPROBACIÓN
(MEMORIA)

CUENTA	DESCRIPCIÓN	SALDO INICIAL		MOVIMIENTOS		SALDO FINAL	
		DEUDOR	ACREEDOR	DEBE	HABER	DEUDOR	ACREEDOR
6420	Gastos de personal y prestaciones sociales.Cotizaciones sociales a cargo del empleador.				53.009,12	53.009,12	
6440	Gastos de personal y prestaciones sociales.Otros gastos sociales.				3.681,97	3.681,97	
6500	Transferencias. A la entidad o entidades propietarias.				9.680,00	9.680,00	
6620	Intereses de deudas.				6.015,90	6.015,90	
6625	Intereses de deudas con entidades de crédito.				5.523,24	5.523,24	
6811	Amortización de construcciones.				1.087,47	1.087,47	
6814	Amortización de maquinaria y utillaje.				277.419,93	277.419,93	
6815	Amortización de instalaciones técnicas y otras instalaciones.				88.533,49	88.533,49	
6816	Amortización de mobiliario.				1.362,94	1.362,94	
6817	Amortización de equipos para procesos de información.				1.867,30	1.867,30	
6818	Amortización de elementos de transporte.				4.139,47	4.139,47	
6819	Amortización de otro inmovilizado material.				57.210,17	57.210,17	
6915	Pérdidas por deterioro de instalaciones técnicas y otras instalaciones.				292,00	292,00	
6917	Pérdidas por deterioro de equipos para procesos de información.				2.300,16	2.300,16	
6918	Pérdidas por deterioro de elementos de transporte.				1.760,00	1.760,00	
6983	Pérdidas por deterioro de créditos a otras entidades.				84.237,71	84.237,71	
7010	Ventas e ingr. por activos constr. o adquiridos para otras entid.Ventas de productos terminados.			184.172,18			184.172,18

1009

BALANCE DE COMPROBACIÓN
(MEMORIA)

CUENTA	DESCRIPCIÓN	SALDO INICIAL		MOVIMIENTOS		SALDO FINAL	
		DEUDOR	ACREEDOR	DEBE	HABER	DEUDOR	ACREEDOR
7500	Transferencias.De la entidad o entidades propietarias.			747.366,83			747.366,83
7501	Transferencias.Del resto de entidades.			50.263,46			50.263,46
7541	Subvenciones para activos corrientes y gastos imputadas al ejercicio.Del resto de entidades.			23.676,91			23.676,91
7620	Ingresos de créditos.			133,48			133,48
7770	De activos no corrientes, de gestión ordinaria y excepcionales. Otros ingresos.			202,00			202,00
7780	De activos no corrientes, de gestión ordinaria y excepcionales. Ingresos excepcionales.			36.312,12			36.312,12
7983	Reversión del deterioro de créditos a otras entidades.			255.998,97			255.998,97
8411	Imputación de subv. para la financiación de activos corrientes y gastos.Del resto de entidades.			23.676,91	23.676,91		
9411	Ingresos de subvenciones para la financiación de activos corrientes y gastos.Del resto de entidades.			70.979,71	70.979,71		

184



32. Informe de aplicación de las normas técnicas de auditoría a la Cuenta Anual de 2015



INFORME DE APLICACIÓN DE LAS NORMAS TÉCNICA DE AUDITORÍA A LAS CUENTAS ANUALES DE LA AGENCIA MUNICIPAL DE LA ENERGÍA DE MÁLAGA CORRESPONDIENTES AL EJERCICIO ECONÓMICO 2015.

INTRODUCCIÓN:

Conforme a lo regulado en los artículos 167 y 168 de la Ley 47/2003, de 26 de noviembre, General Presupuestaria, el Jefe del Departamento de Régimen Interior, actuando como Vocal y Secretario de la Comisión Liquidadora de la Agencia Municipal de la Energía de Málaga, y, conforme a sus atribuciones técnicas, eleva a la Intervención General de la Agencia Municipal de la Energía de Málaga el presente informe de auditoría de la Cuenta Anual 2015.

Las cuentas anuales fueron formuladas por el Presidente de la Comisión Liquidadora de la Agencia Municipal de la Energía de Málaga el día 13 de mayo de 2016 y fueron puestas a disposición de la Intervención General antes del día 17 de mayo de 2016.

El trabajo se ha realizado de acuerdo con las Normas Técnicas de Auditoría del Sector Público.

OBJETIVO Y ALCANCE DEL TRABAJO

El objetivo de nuestro trabajo es comprobar si las cuentas anuales examinadas representan en todos los aspectos significativos la imagen fiel del patrimonio, de la situación financiera y de los resultados de la entidad de acuerdo con las normas y principios contables y presupuestarios que son de aplicación y contienen la información necesaria para su interpretación y comprensión adecuada. Asimismo, nuestro trabajo ha comprendido la verificación de que la entidad ha cumplido con las reglas o normas presupuestarias contenidas en la Ley General Presupuestaria o en su normativa presupuestaria específica.

Nuestro examen comprende: a) El Balance. b) La Cuenta del resultado económico-patrimonial. c) El Estado de cambios en el patrimonio neto. d) El Estado de flujos de efectivo. e) El Estado de Liquidación del Presupuesto. f) La Memoria. La información relativa a las cuentas anuales queda contenida en el fichero cuyo resumen electrónico es el que acompaña a la cuenta anual de 2015.

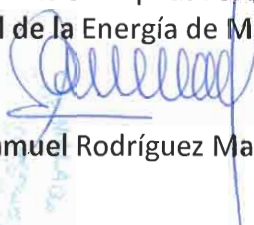
De acuerdo con la legislación vigente no se presentan a efectos comparativos. Nuestra opinión se refiere exclusivamente a las cuentas del ejercicio 2015.

En el desarrollo de nuestro trabajo no ha existido ninguna limitación en la aplicación de las normas y procedimientos de auditoría.


OPINIÓN

En nuestra opinión, las cuentas anuales de la Agencia Municipal de la Energía de Málaga correspondiente al ejercicio 2015 representan en todos los aspectos significativos la imagen fiel del patrimonio, de la situación financiera y de los resultados de la entidad y contienen la información necesaria para su interpretación y comprensión adecuada, de conformidad con las normas y principios contables y presupuestarios que son de aplicación. Asimismo, en nuestra opinión, se han cumplido razonablemente las reglas y normas presupuestarias contenidas en la Ley General Presupuestaria o en su normativa presupuestaria específica.

Málaga a 18 de julio de 2016
El Jefe del Departamento de R. Interior y
Vocal de la Comisión Liquidadora de la
Agencia Municipal de la Energía de Málaga,



Fdo. Samuel Rodríguez Martínez



**SR. PRESIDENTE DE LA COMISIÓN LIQUIDADORA DE LA AGENCIA MUNICIPAL DE LA
ENERGÍA DE MÁLAGA**